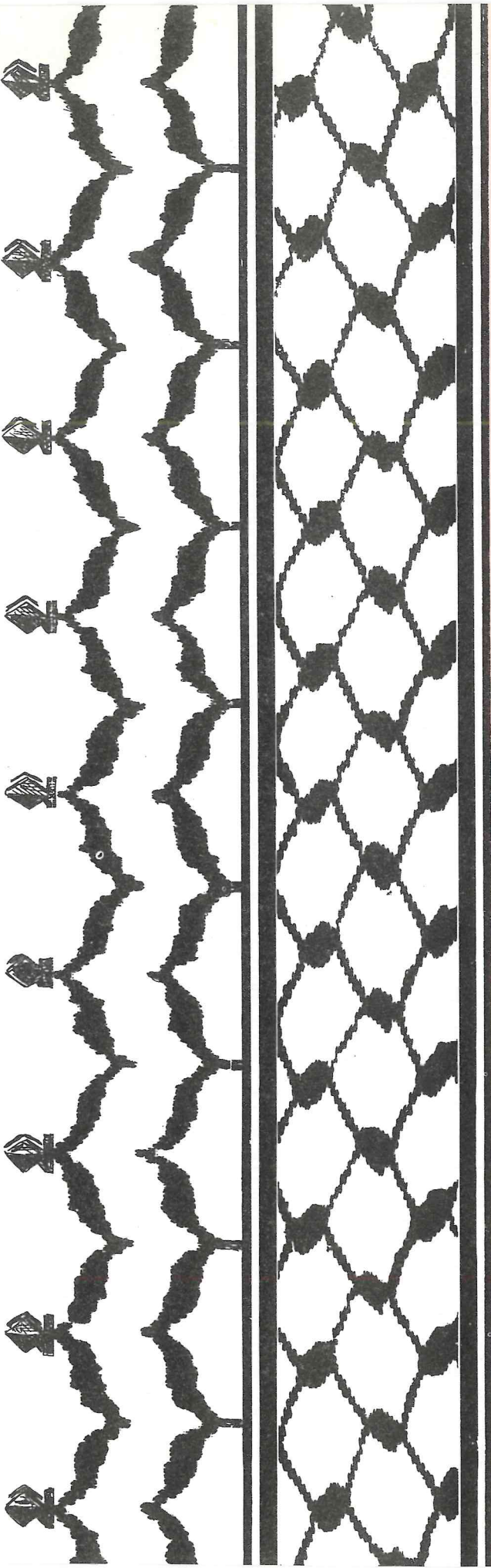


مَجَلَّةُ الْإِسْلَامِ وَالْمَدِينَةِ

العدد ١٠

العدد ١٠ / ١٩٩١ / ١٩٩٢

١٩٩٢ / ١٩٩١





## بسم الله الرحمن الرحيم

مقدمة:

بعد إغلاق الجامعات والكليات الفلسطينية لفترة تراوحت بين ثلاث الى أربع سنوات من قبل السلطات العسكرية الاسرائيلية، عادت من جديد لتأدية دورها التاريخي في تثقيف وتعليم الجيل الفلسطيني بعد أن قامت بتجربة عظيمة بالتدريس خارج أسوار الجامعة طيلة فترة الاغلاق وبهذا حافظت على بنيتها التحتية من الدمار.

ومن خلال هذه المقدمة يتقدم مجلس التعليم العالي باسم كافة الجامعات والكليات الفلسطينية بالشكر والعرفان لكافة الدول والمؤسسات الدولية والعربية التي وقفت الى جانب الشعب الفلسطيني أثناء فترة الاغلاق. وبهذا الصدد فان المجلس يقدر لادارات الجامعات والكليات الفلسطينية واستانتها والعاملين وطلبتها وفتتهم الشجاعة في استمرار العملية التعليمية أثناء فترة إغلاق الجامعات والكليات.

إن صدور هذا الدليل السنوي لعام ١٩٩١ / ١٩٩٢ له معنى خاصاً هذا العام بعودة الجامعات والكليات كافة للعمل في أجواء الحياة الجامعية.

ولا يسع مجلس التعليم العالي الا أن يتقدم بالشكر لكافة المؤسسات التعليمية الفلسطينية التي رفدت الأمانة العامة للمجلس بالمعلومات والاحصاءات وكل من ساهم في إخراج هذا الدليل. أمين أن يكون عوناً وفائدة لكل المهتمين والباحثين.

مع التحيات

مجلس التعليم العالي

الأمانة العامة

١٩٩٢



# المحتويات

## المصفحة الجدول الموضوع

مقدمة	-	1
جامعة بير زيت	-	
الكليات والأقسام والتخصصات والساعات المعتمدة للعام ١٩٩١/١٩٩٢ - جامعة بير زيت	١-١	٤
الطلبة في الكليات ووقت الجنس والمستوى والتوزيع الجغرافي للعام ١٩٩١/١٩٩٢ - جامعة بير زيت	٢-١	٧
العاملون في التدريس في جامعة بير زيت/ دوام كلي للعام ١٩٩١/١٩٩٢.	٢-١	٩
نسبة الطلبة الى أعضاء هيئة التدريس للعام ١٩٩١/١٩٩٢ - جامعة بير زيت.	٤-١	١٠
المتخرجون من جامعة بير زيت للعام ١٩٩٠/١٩٩١.	٥-١	١١
العاملون في جامعة بير زيت/ دوام كلي وجزئي للعام ١٩٩١/١٩٩٢ (خدمات).	٦-١	١٢
المتبعون للدراسة من جامعة بير زيت للعام ١٩٩١/١٩٩٢.	٧-١	١٢
المكتبة - جامعة بير زيت.	٨-١	١٣
رسومات بيانية.	-	١٤
جامعة بيت لحم.	-	١٦
الكليات والأقسام والتخصصات والساعات المعتمدة للعام ١٩٩١/١٩٩٢ - جامعة بيت لحم.	١-٢	١٩
الطلبة في الكليات ووقت الجنس والمستوى والتوزيع الجغرافي للعام ١٩٩١/١٩٩٢ - جامعة بيت لحم.	٢-٢	٢٠
العاملون في التدريس في جامعة بيت لحم/ دوام كلي للعام ١٩٩١/١٩٩٢.	٢-٢	٢٢
نسبة الطلبة الى أعضاء هيئة التدريس للعام ١٩٩١/١٩٩٢ - جامعة بيت لحم.	٤-٢	٢٣
المتخرجون من جامعة بيت لحم للعام ١٩٩٠/١٩٩١.	٥-٢	٢٤
العاملون في جامعة بيت لحم/ دوام كلي وجزئي للعام ١٩٩١/١٩٩٢ (خدمات).	٦-٢	٢٥
المتبعون للدراسة من جامعة بيت لحم للعام ١٩٩١/١٩٩٢.	٧-٢	٢٥
المكتبة - جامعة بيت لحم.	٨-٢	٢٦
رسومات بيانية.	-	٢٧
الجامعة الإسلامية/ غزة.	-	٢٩
الكليات والأقسام والتخصصات والساعات المعتمدة للعام ١٩٩١/١٩٩٢ - الجامعة الإسلامية/ غزة.	١-٣	٢٢
الطلبة في الكليات ووقت الجنس والمستوى والتوزيع الجغرافي للعام ١٩٩١/١٩٩٢ - الجامعة الإسلامية/ غزة.	٢-٣	٢٣
العاملون في التدريس في الجامعة الإسلامية/ غزة - دوام كلي للعام ١٩٩١/١٩٩٢.	٢-٣	٢٥
نسبة الطلبة الى أعضاء هيئة التدريس للعام ١٩٩١/١٩٩٢ - الجامعة الإسلامية/ غزة.	٤-٣	٢٦
المتخرجون من الجامعة الإسلامية/ غزة للعام ١٩٩٠/١٩٩١.	٥-٣	٢٧
العاملون في الجامعة الإسلامية/ غزة - دوام كلي وجزئي للعام ١٩٩١/١٩٩٢ (خدمات).	٦-٣	٢٨
المتبعون للدراسة من الجامعة الإسلامية/ غزة للعام ١٩٩١/١٩٩٢.	٧-٣	٢٨
المكتبة - الجامعة الإسلامية/ غزة.	٨-٣	٢٩

٤٥	-	رسومات بيانية.
٤٢	-	جامعة الخليل.
٤٥	١-٤	الكليات والأقسام والتخصصات والساعات المعتمدة للعام ١٩٩٢ / ١٩٩١ - جامعة الخليل.
٤٦	٢-٤	الطبية في الكليات وفق الجنس والمستوى والتوزيع الجغرافي للعام ١٩٩٢ / ١٩٩١ - جامعت الخليل.
٤٧	٣-٤	العاملون في التدريس / دوام كلي للعام ١٩٩٢ / ١٩٩١ - جامعة الخليل.
٤٨	٤-٤	نسبة الطلبة الى أعضاء هيئة التدريس للعام ١٩٩٢ / ١٩٩١ - جامعة الخليل.
٤٩	٥-٤	المتخرجون من جامعة الخليل للعام ١٩٩٠ / ١٩٩١
٤٩	٦-٤	العاملون في جامعة الخليل/ دوام كلي وجزئي للعام ١٩٩٢ / ١٩٩١ (تدريس، ادارة، خدمات).
٥٠	٧-٤	المتعثرون للدراسة من جامعة الخليل للعام ١٩٩٢ / ١٩٩١.
٥٠	٨-٤	المكتبة - جامعة الخليل.
٥١	-	رسومات بيانية.
٥٣	-	جامعة القدس.
٥٨	١-٥	الكليات والأقسام والتخصصات والساعات المعتمدة للعام ١٩٩٢ / ١٩٩١ - كلية العلوم والتكنولوجيا/ ابو ديس.
٥٩	١-٥	الكليات والأقسام والتخصصات والساعات المعتمدة للعام ١٩٩٢ / ١٩٩١ - كلية الاداب للنبات.
٥٩	١-٥	الكليات والأقسام والتخصصات والساعات المعتمدة للعام ١٩٩٢ / ١٩٩١ - الكلية العربية للمهن الطبية.
٦٠	١-٥	الكليات والأقسام والتخصصات والساعات المعتمدة للعام ١٩٩٢ / ١٩٩١ - كلية الدعوة واصول الدين .
٦١	٢-٥	الطبية في الكليات وفق الجنس والمستوى والتوزيع الجغرافي للعام ١٩٩٢ / ١٩٩١ - جامعة القدس.
٦١	٢-٥	العاملون في كلية العلوم والتكنولوجيا/ دوام كلي للعام ١٩٩٢ / ١٩٩١.
٦٣	٣-٥	العاملون في التدريس في كلية الاداب للنبات/ دوام كلي للعام ١٩٩٢ / ١٩٩١.
٦٣	٣-٥	العاملون في التدريس في الكلية العربية للمهن الطبية/ دوام كلي للعام ١٩٩٢ / ١٩٩١.
٦٤	٣-٥	العاملون في التدريس في كلية الدعوة واصول الدين/ دوام كلي للعام ١٩٩٢ / ١٩٩١.
٦٥	٤-٥	نسبة الطلبة الى أعضاء هيئة التدريس للعام ١٩٩٢ / ١٩٩١ - جامعة القدس.
٦٦	٥-٥	المتخرجون من جامعة القدس للعام ١٩٩٠ / ١٩٩١ .
٦٧	٦-٥	العاملون في جامعة القدس / دوام كلي وجزئي للعام ١٩٩٢ / ١٩٩١ - (تدريس، ادارة، خدمات).
٦٩	٧-٥	المتعثرون للدراسة من جامعة القدس للعام ١٩٩٢ / ١٩٩١.
٧٠	٧-٥	المكتبة - كلية العلوم والتكنولوجيا.
٧٠	٧-٥	المكتبة - كلية الاداب للنبات.
٧٠	٧-٥	المكتبة - الكلية العربية للمهن الطبية.
٧٠	٧-٥	المكتبة - كلية الدعوة واصول الدين .
٧١	-	رسومات بيانية.
٧٣	-	جامعة النجاح الوطنية.
٧٦	١-٦	الكليات والأقسام والتخصصات والساعات المعتمدة للعام ١٩٩٢ / ١٩٩١ - جامعة النجاح الوطنية.
٧٩	٢-٦	الطبية في الكليات وفق الجنس والمستوى والتوزيع الجغرافي للعام ١٩٩٢ / ١٩٩١ - جامعة النجاح الوطنية.

## المفحة الجدول الموضوع

العامون في التدريس في جامعة النجاح الوطنية/ دوام كلي للعام ١٩٩٢ / ١٩٩١.	٢-٦	٨١
نسبة الطلبة الى أعضاء هيئة التدريس للعام ١٩٩٢ / ١٩٩١ - جامعة النجاح الوطنية.	٤-٦	٨٢
المخرجون من جامعة النجاح الوطنية للعام ١٩٩٠ / ١٩٩١.	٥-٦	٨٣
العامون في جامعة النجاح الوطنية/ دوام كلي وجزئي للعام ١٩٩١ / ١٩٩٢.	٦-٦	٨٤
المتعثرون للدراسة من جامعة النجاح الوطنية للعام ١٩٩١ / ١٩٩٢.	٧-٦	٨٤
المكتبة - جامعة النجاح الوطنية.	٨-٦	٨٥
رسومات بيانية.	-	٨٦
برنامح التعليم المقتوح (الجامعة المقتوحة) / القدس.	-	٨٨
توزيع الساعات المعتمدة المطلوبة للحصول على درجة بكالوريوس علوم في برنامح التعليم المقتوح.	١-٧	٩٢
الدارسون في برنامح التعليم المقتوح حسب المنطقة التعليمية والبرنامح والجنس للعام ١٩٩١ / ١٩٩٢.	١/٢-٧	٩٤
الدارسون في برنامح التعليم المقتوح حسب المنطقة الجغرافية والمنطقة التعليمية والجنس للعام ١٩٩١ / ١٩٩٢.	٢/٢-٧	٩٥
توزيع الدارسين في برنامح التعليم المقتوح حسب الأثرية والبرامح والجنس للعام ١٩٩١ / ١٩٩٢.	٣/٢-٧	٩٧
المشرفون الأكاديميون حسب المؤهل والجنس للعام ١٩٩١ / ١٩٩٢ - منطقة القدس التعليمية.	١/٣-٧	٩٨
المشرفون الأكاديميون حسب المؤهل والجنس للعام ١٩٩١ / ١٩٩٢ - منطقة نابلس التعليمية.	٢/٣-٧	٩٩
المشرفون الأكاديميون حسب المؤهل والجنس للعام ١٩٩١ / ١٩٩٢ - منطقة رام الله التعليمية.	٣/٣-٧	١٠٠
المشرفون الأكاديميون حسب المؤهل والجنس للعام ١٩٩١ / ١٩٩٢ - منطقة بيت لحم التعليمية.	٤/٣-٧	١٠١
المشرفون الأكاديميون حسب المؤهل والجنس والدوام للعام ١٩٩١ / ١٩٩٢ - منطقة الخليل التعليمية.	٥/٣-٧	١٠٢
المشرفون الأكاديميون حسب المؤهل والجنس والدوام للعام ١٩٩١ / ١٩٩٢ - المجموع العام.	٦/٣-٧	١٠٣
العامون في برنامح التعليم المقتوح (تدريس، إدارة، خدمات) حسب المنطقة التعليمية والمؤهل والجنس للعام ١٩٩١ / ١٩٩٢.	٤-٧	١٠٤
رسومات بيانية.	-	١٠٥
المجموع العام للجامعات الفلسطينية.	-	١٠٧
توزيع طلبية الجامعات على الأثرية والمناطق للعام ١٩٩١ / ١٩٩٢.	١-٨	١١١
الطلبة في الكليات حسب الجنس والمستوى والتوزيع الجغرافي للعام ١٩٩١ / ١٩٩٢.	٢-٨	١١٢
مجموع عام العاملين في التدريس في الجامعات الفلسطينية للعام ١٩٩١ / ١٩٩٢.	٢-٨	١١٥
حلاصة لمتخرجي الجامعات الفلسطينية للعام ١٩٩١ / ١٩٩٢.	٤-٨	١١٦
العامون في الجامعات الفلسطينية (تدريس، إدارة، خدمات) / دوام كلي وجزئي للعام ١٩٩١ / ١٩٩٢.	٥-٨	١٢٢
المتعثرون للدراسة من الجامعات الفلسطينية للعام ١٩٩١ / ١٩٩٢.	٦-٨	١٢٦
المكتبات في الجامعات الفلسطينية للعام ١٩٩١ / ١٩٩٢.	٧-٨	١٢٩
رسومات بيانية.	-	١٣٠
كليات المجتمع المتوسطة.	-	١٣٥
الطلبة في الكليات المتوسطة حسب الجنس والمستوى والتوزيع الجغرافي - كليات أعضاء في مجلس التعليم العالي.	١/١-٩	١٤٠
الطلبة في الكليات المتوسطة حسب الجنس والمستوى والتوزيع الجغرافي - كليات تتبع جهات عامة وخاصة.	١/١-٩	١٤٢
الطلبة في الكليات المتوسطة حسب الجنس والمستوى والتوزيع الجغرافي - كليات مجتمع حكومية.	١/١-٩	١٤٣

١٤٤	د/١-٩	مجموع عام الطلبة في كليات المجتمع المتوسطة للعام ١٩٩٢/١٩٩١.
١٤٥	أ/٢-٩	العاملون في التدريس في كليات المجتمع المتوسطة/ دوام كلي للعام ١٩٩٢/١٩٩١ - كليات مجتمع أعضاء في مجلس التعليم العالي.
١٤٧	ب/٢-٩	العاملون في التدريس في كليات المجتمع المتوسطة/ دوام كلي للعام ١٩٩٢/١٩٩١ - كليات مجتمع تتبع جهات عامة وخاصة.
١٤٨	ج/٢-٩	العاملون في التدريس في كليات المجتمع المتوسطة/ دوام كلي للعام ١٩٩٢/١٩٩١ - كليات مجتمع حكومية.
١٤٩	٣-٩	نسبة الطلبة الى أعضاء هيئة التدريس في كليات المجتمع المتوسطة.
١٥٠	٤-٩	المتخرجون من كليات المجتمع المتوسطة للعام ١٩٩٢/١٩٩١.
١٥٣	أ/٥-٩	العاملون في كليات المجتمع المتوسطة (تدريس، إدارة، خدمات)/ دوام كلي وجزئي للعام ١٩٩٢/١٩٩١ - كليات مجتمع أعضاء في مجلس التعليم العالي.
١٥٣	ب/٥-٩	العاملون في كليات المجتمع المتوسطة (تدريس، إدارة، خدمات)/ دوام كلي وجزئي للعام ١٩٩٢/١٩٩١ - كليات مجتمع تتبع جهات عامة وخاصة.
١٥٣	ج/٥-٩	العاملون في كليات المجتمع المتوسطة (تدريس، إدارة، خدمات)/ دوام كلي وجزئي للعام ١٩٩٢/١٩٩١ - كليات مجتمع حكومية.
١٥٤	د/٥-٩	مجموع عام العاملين في كليات المجتمع المتوسطة (تدريس، إدارة، خدمات)/ دوام كلي وجزئي للعام ١٩٩٢/١٩٩١.
١٥٥	٦-٩	المتفوقون للدراسة من كليات المجتمع المتوسطة للعام ١٩٩٢/١٩٩١.
١٥٦	٧-٩	المكتبات في كليات المجتمع المتوسطة.
١٥٨	٨-٩	التخصصات في كليات المجتمع المتوسطة.
١٦٣	-	رسومات بيانية.
١٦٦	-	مؤسسات التعليم العالي الفلسطينية.



# جامعہ پرنسپل



## ١ - جامعة بير زيت

تقع هذه الجامعة في بلدة بير زيت الى الشمال من مدينة رام الله، وقد تأسست عام ١٩٢٤ كمدرسة وفي عام ١٩٥٣ تحولت الى كلية جامعية متوسطة، وفي عام ١٩٧٢ تحولت الى جامعة تمنح درجة البكالوريوس في العلوم والآداب.

### أ- الكليات والأقسام والتخصصات والساعات المعتمدة:

يوجد في جامعة بير زيت حالياً أربع كليات (جدول ١-١) تمنح درجة البكالوريوس بتخصص منفرد أو فرعي أو مزدوج في مختلف التخصصات الأديبية والتجارية والعلوم والهندسة وهذه الكليات هي: كلية الآداب، كلية التجارة والاقتصاد، كلية العلوم وكلية الهندسة.

### ب - الطلبة في الجامعة:

بلغ عدد الطلبة المسجلين في الجامعة في العام الدراسي ٩٢/٩١ (جدول ١-٢) ٢٠٥٢ طالباً منهم ١٤٥٥ ذكوراً ويشكلون ٧٠,٩١٪ من مجموع الطلبة و ٥٩٧ إناثاً ويشكلون ٢٩,٠٩٪ من مجموع الطلبة موزعين على الكليات كما يلي:

كلية الآداب: ٧٣٥ طالباً ويشكلون ٣٥,٨٢٪ من مجموع الطلبة منهم ٤٦٦ ذكوراً و ٢٦٩ إناثاً، كلية التجارة: ٤٠١ طالباً ويشكلون ١٩,٥٤٪ من مجموع الطلبة منهم ٢٨٠ ذكوراً و ١٢١ إناثاً، كلية العلوم: ٤٢٦ طالباً ويشكلون ٢٠,٧٦٪ من مجموع الطلبة منهم ٣٣١ ذكوراً و ٩٥ إناثاً، كلية الهندسة: ١٨٠ طالباً ويشكلون ٢٠,٣٧٪ من مجموع الطلبة منهم ٢٣١ ذكوراً و ٨٧ إناثاً، دراسات خاصة: ٧٢ طالباً ويشكلون ٣,٥١٪ من مجموع الطلبة منهم ٢٧ ذكوراً و ٢٥٥ إناثاً.

أما توزيع الطلبة على السنوات فكان كمايلي:

السنة الاولى: ١٣١٤ طالباً ويشكلون ٦٤,٠٢٪ من مجموع الطلبة منهم ٩٢٤ ذكوراً و ٣٩٠ إناثاً، الثانية: ٢٤٧ طالباً ويشكلون ١٢,٠٤٪ من مجموع الطلبة منهم ١٨٤ ذكوراً و ٦٣ إناثاً، الثالثة: ٢٠٤ طالباً ويشكلون ٩,٩٤٪ من مجموع الطلبة منهم ١٤٥ ذكوراً و ٥٩ إناثاً، الرابعة: ٢٤٤ طالباً ويشكلون ١١,٨٩٪ من مجموع الطلبة منهم ١٦٨ ذكوراً و ٧٦ إناثاً، الخامسة: ٤٣ طالباً ويشكلون ٢,١٠٪ من مجموع الطلبة منهم ٣٤ ذكوراً و ٩ إناثاً.

من هذه الأعداد نلاحظ أن طلبة السنة الأولى يشكلون حوالي ثلثي طلبة الجامعة حيث بلغت نسبتهم ٦٤,٠٢٪ من مجموع الطلبة وهذا امر طبيعي، حيث ان هؤلاء الطلبة هم مجموع الطلبة الذين تم قبولهم خلال فترة الاغلاق المطويله التي استمرت حوالي اربع سنوات ونصف السنة، بالإضافة الى بعض المتخلفين من السنوات السابقة، وإن يدل هذا العدد على مشكلة الازدحام في طلبة السنة الأولى انما يدل على السياسة الحكيمه التي انتهجتها الجامعات الفلسطينية بالاستمرار في قبول متخارجي الثانوية العامة خلال فترات الاغلاق الطويلة، وما يواجهه هؤلاء الطلبة من صعوبات في خروجهم لاكمال دراستهم في الخارج، في حين نلاحظ أن اعداد طلبة السنوات الثانية والثالثة والرابعة متقاربة وهذا يعني ان سياسة التعليم البديل التي انتهجتها الجامعات الفلسطينية خلال فترة الاغلاق قد أثمرت

ولم يحصل هناك تراكم في طلبة سنة على حساب أخرى، أما طلبة السنة الخامسة فجميعهم من كلية الهندسة .

أما توزيع الطلبة على الأولوية فكان كمايلي:  
القدس : ١٧٠ طالباً ويشكلون ٨,٢٨٪ من مجموع الطلبة، رام الله: ٨٦٩ طالباً ويشكلون ٤٢,٣٥٪ من مجموع الطلبة، نابلس: ١٧٠ طالباً ويشكلون ٨,٢٨٪ من مجموع الطلبة، طولكرم: ١٧٩ طالباً ويشكلون ٨,٧٢٪ من مجموع الطلبة، جنين: ١٦٢ طالباً ويشكلون ٧,٩٠٪ من مجموع الطلبة، الخليل: ١٥٣ طالباً ويشكلون ٧,٤٥٪ من مجموع الطلبة، بيت لحم و أريحا: ٧٨ طالباً ويشكلون ٣,٨٠٪ من مجموع الطلبة، غزة: ٢٦٤ طالباً ويشكلون ١٢,٨٦٪ من مجموع الطلبة، عرب الداخل : ٤ طلاب ويشكلون ٢,٠٢٪ من مجموع الطلبة، أماكن أخرى : ٣ طلاب ويشكلون ١,٥٠٪ من مجموع الطلبة.

من هذه الأعداد نلاحظ أن طلبة لواء رام الله يشكلون أعلى نسبة من طلبة الجامعة، ولعل ذلك يرجع لقرب الجامعة جغرافياً من أماكن سكنهم. في حين أن الأولوية الأخرى كان اقبال الطلبة منها على الجامعة بشكل متقارب باستثناء لواء بيت لحم و أريحا حيث كان الاقبال أقل وهذا يعني أن البعد الجغرافي لم يكن مهماً كثيراً بالنسبة للطلبة من مختلف المناطق . ونلاحظ أيضاً إقبال طلبة قطاع غزة على الجامعة بشكل ملحوظ ولعل ذلك يرجع لوجود بعض التخصصات في الجامعة تفتقر إليها الجامعة الإسلامية/ غزة مثل الهندسة والدراسات الخاصة التي تمنح فيها شهادة التعليم أو دبلوم ترجمة حيث يلاحظ وجود أعداد كبيرة في مدين التخصصين من قطاع غزة.

### ج العاملون في التدريس:

جدول (٣-١) يبين توزيع العاملين في التدريس في جامعة بيرزيت بدوام كلي حسب الجنس والمؤهل والتخصص للعام ٩٢/٩١ ، فقد بلغ عدد العاملين في التدريس في الجامعة ١٩٥ شخصاً منهم ١٥١ ذكوراً ويشكلون ٧٧,٤٤٪ من مجموع العاملين في التدريس و ٤٤ إناثاً ويكمن ٢٢,٥٦٪ من مجموع العاملين في التدريس. أما أعضاء هيئة التدريس (حملة الماجستير والدكتوراة) فقد بلغ عددهم ١٨٩ شخصاً ويشكلون ٩٦,٩٢٪ من مجموع العاملين منهم ١٤٨ ذكوراً و ٤١ إناثاً. أما الباقون وعددهم ٦ أشخاص ويشكلون ٣,٠٨٪ من مجموع العاملين في التدريس يحملون درجة البكالوريوس وشخص واحد يحمل درجة الدبلوم المتوسط، ومن الجدير بالذكر أن حملة هاتين الدرجتين متخصصون تخصصات لا تمنح فيها درجات علمية في الجامعة وهي الفنون الجميلة والتربية الرياضية والمكتبات.

من هنا نلاحظ مدى حرص الجامعة على استيعاب حملة الشهادات العليا (الماجستير والدكتوراة) للعمل في التدريس فيها مما ينعكس ايجابياً على نوعية متخرجي الجامعة. أما توزيعهم على التخصصات فكان كمايلي (ترتيب تنازلي):  
اللغة الانجليزية و أوابها : ٢٢ شخصاً، اللغة العربية ١٨ شخصاً، كيمياء ١٦ شخصاً، هندسة مدنية ١٦ شخصاً، فيزياء ١٤ شخصاً، تربية ١٠ اشخاص، هندسة كهربائية ١٠ اشخاص ، علم اجتماع ٩ أشخاص اقتصاد ٩ أشخاص، رياضيات ٨ أشخاص، تاريخ ٦ أشخاص، احياء ٦ أشخاص، هندسة ميكانيكية ٦ أشخاص، إدارة أعمال ٦ أشخاص . وتوزع الباقون على التخصصات الأخرى بأعداد متفاوتة. وهناك ١٣ شخصاً لم تحدد تخصصاتهم جميعهم يعملون في كلية الآداب.

### د - نسبة الطلبة الى أعضاء هيئة التدريس:

جدول (٤-١) يبين نسبة الطلبة الى اعضاء هيئة التدريس في جامعة بيرزيت للعام ٩٢/٩١ سواء على مستوى الكليات أو على مستوى المؤهل ضمن الكلية أو على مستوى المجموع العام.

من خلال الجدول نلاحظ أن هذه النسبة كانت منخفضة لحملة شهادتي الدكتوراة والماجستير باستثناء كلية التجارة والاقتصاد حيث ارتفع العدد الى ٨٥ طالب لكل دكتور. أما بالنسبة لحملة غير تلك الشهادات فكانت النسبة مرتفعة مما يعني أن الجامعة لا تعتمد على الاستعانة بهم للعمل في التدريس فيها. أما بالنسبة للمجموع العام فكانت النسب منخفضة مما يدل على مدى حرص الجامعة للمحافظة على مستوى منخفض لهذه النسبة.

#### هـ- المتخرجون من الجامعة:

جدول (٥-١) يبين توزيع متخرجي جامعة بيرزيت للعام ١٩/٩٠ حسب الكلية والجنس والتخصص، فقد بلغ عدد المتخرجين ٢٠٢ طالباً منهم ١٢١ ذكوراً و ٨١ أنثى موزعين على الكليات التالية:  
كلية الآداب ٩٥ طالباً منهم ٤٨ ذكوراً و ٤٧ أنثى، كلية التجارة والاقتصاد: ٢٩ طالباً منهم ١٩ ذكوراً و ٨ أنثى، كلية العلوم: ٣٧ طالباً منهم ١٩ ذكوراً و ١٨ أنثى، كلية الهندسة: ٤١ شخصاً طالباً منهم ٢٢ ذكوراً و ٨ أنثى.

#### و- العاملون في الجامعة (تدريس، إدارة، خدمات) / دوام كلي و جزئي:

بلغ عدد العاملين في الجامعة في جميع القطاعات بدوام كلي أو جزئي ( جدول ١-٦) ٥٠٣ أشخاص منهم ٣٥٦ ذكوراً و ٤٧ أنثى. يعمل منهم في التدريس ٢٠٧ أشخاص منهم ١٦٢ ذكوراً و ٤٥ أنثى، وفي الإدارة ١٦٨ شخصاً منهم ٩٠ ذكوراً و ٧٨ أنثى، وفي الخدمات ١٢٨ شخصاً منهم ١٠٤ ذكوراً و ٢٤ أنثى.

#### ز - المجتمعون للدراسة:

جدول (٧-١) يبين توزيع المجتمعين للدراسة من جامعة بيرزيت للعام ٩٢/٩١ من جميع الكليات، فقد بلغ عددهم ٨ أشخاص منهم ٧ ذكور واثني واحدة، من بينهم ٧ أشخاص لنبيل درجة الدكتوراة وشخص واحد لنبيل درجة الماجستير، أما توزيعهم على الكليات والدوائر الاخرى فكان كمايلي:  
كلية الآداب : شخصان، كلية التجارة والاقتصاد: شخص واحد، كلية الهندسة: شخص واحد، إداريون: شخص واحد.

#### ح - المكتبة:

جدول (٨-١) يبين محتويات مكتبة جامعة بيرزيت في مختلف اللغات من الكتب والنشرات والدوريات والمواد الأخرى، فقد بلغ عدد الكتب ٦٩٠٤١ كتاباً، المنشورات ٦٨٠ نشرة، الدوريات (٢٤٧٨٤+٢٤) ميكرو فيلم، و ١٠٨٢ مادة اخرى، أما عدد مقاعد المطالعة في المكتبة فقد بلغ ٥٠٠ مقعد وبذلك يكون معدل المقعد من الطلبة ( حيث ان عدد الطلبة ٢٠٥٢ طالباً) ٤ طلاب/مقعد ومعدل الطالب من الكتب ٤٧ كتاباً/طالب.

الكلية والاقسام والتخصصات والساعات المعتمدة للعام ١٩٩٢/١٩٩١

جامعة بيرزيت

جدول ١-١:

متطلب اخر	متطلب حر	المعتمدة الساعات				مجموع الساعات المعتمدة	الشهادة التي يمنحها القسم	التخصص في القسم	الاقسام	الكلية
		توزيع الساعات المعتمدة		متطلب جامعة	متطلب كلية					
		متطلب قسم	متطلب كلية							
اختياري	اجباري	اختياري	اجباري							
	٥	٩	٦٤	٢١	٢١	١٢٠	بكالوريوس	منفرد	اللغة العربية	الاداب
	٢٢	٩	٤٧	٢١	٢١	١٢٠	بكالوريوس	فرعي	وآدابها	
	٣	٣	٤١ انجليزي	٢١	٢١	١٢٠	بكالوريوس في تعليم	منفرد	اللغة الانجليزية	
	٣	٣	٣١ تربية	٢١	٢١	١٢٠	بكالوريوس	مشارك مع دائرة	وآدابها	
	٢٩	١٢	٣٧	٢١	٢١	١٢٠	شهادة الترجمة	الترجمة	اللغات والترجمة	
	٢٣	٢	٢٢	٢١	٢١	١٢٠	بكالوريوس	منفرد	علم الاجتماع وعلم	
		٢١	١٨	٢١	٢١	١٢٠	بكالوريوس	مزدوج	الانسان	
		٣	٢٤	٢١	٢١	١٢٠	بكالوريوس	فرعي	التاريخ والجغرافيا	
		٣	٢١	٢١	٢١	١٢٠	بكالوريوس	مزدوج	السياسية	
		٣	٢١	٢١	٢١	١٢٠	بكالوريوس	فرعي	الفلسفة والدراسات	
		١٥	٦	٢١	٢١	١٢٠	بكالوريوس	فرعي	الثقافية	
			٣١	٢١	٢١	١٢٠	بكالوريوس	مشارك مع دوائر	التربية وعلم النفس	
		١٨	٤٧	٢١	٢١	١٢٠	بكالوريوس في تعليم	مشارك مع دوائر اخرى	التربية	
			٦	٢١	٢١	١٢٠	بكالوريوس في تعليم	تربية	الرياضية	
				٢	٢	٢٤	مسابقات اختيارية	علم نفس التربية	الفنون الجميلة	
							مسابقات اختيارية		والموسيقى	

توزيع الساعات المعتمدة							مجموع الساعات المعتمدة	الشهادة التي يمنحها القسم	التخصص في القسم	الاقسام	الكلية
متطلب اخر	متطلب	قسم اختياري	متطلب اجباري	كلية اختياري	متطلب اجباري	متطلب جامعة					
٢٧ للفيزياء ، ٢٤ للرياضيات ٢٤ تخصص مزدوج ٢٤ كيمياء ، حيوية ٢١ ساعة متطلب دائرة التربوية	١٩ ١٨ ١٦	٩	٥٤	٢٤	٢١	١٢٨	بكالوريوس	احياء ، تخصص منفرد كيمياء ، حيوية تخصص فرعي	الكيمياء ، وكيمياء ، حيوية	علوم	
٤ احياء ، ٢ حاسبات ١ فيزياء ، ٢ علم اجتماع ٢٨ تربوية	٩	١٢	٤١	٢٤	٢١	١٢٨	بكالوريوس	احياء ، تخصص منفرد كيمياء ، حيوية تخصص فرعي	الكيمياء ، وكيمياء ، حيوية	علوم	
		٨	١٦	٢١	٢١	١٢٨	بكالوريوس	احياء ، تخصص منفرد كيمياء ، حيوية تخصص فرعي	الكيمياء ، وكيمياء ، حيوية	علوم	
		١٠	١٤	٢١	٢١	١٢٨	بكالوريوس	احياء ، تخصص منفرد كيمياء ، حيوية تخصص فرعي	الكيمياء ، وكيمياء ، حيوية	علوم	

توزيع الساعات المعتمدة										الكلية	الاقسام	التخصص	الشهادة التي يمنحها القسم	مجموع الساعات المعتمدة
متطلب اخر	متطلب حر	متطلب قسم		متطلب كلية		متطلب جامعة		٢١						
		متطلب اختياري	متطلب اجباري	اختياري	اجباري	٢٤	٢١							
رياضيات (١١ ساعة) ٢٤١ ٢٤٦ ٢٢٢	٢٣	٩	٤٠	--	--	٢٤	٢١	١٢٨	B.Sc.	منفرد	الفيزياء	العلوم		
رياضيات ١١ ساعة رياضيات ١٣ ساعة تربية ٣١ ساعة اجيا، ٤ ساعات		٦ ٧	٢١ ٢٨	--	--	٢٤ ٢٤	٢١ ٢١	١٢٨ ١٢٨	B.Sc. B.Sc.	مزدوج تعليم الفيزياء	الفيزياء الفيزياء			
		٦ ٦ ٦ ٦	٩٨ ٩٧ ٩٤ ٩٧	٦ ٦ ٦ ٦	٦ ٦ ٦ ٦	٣١ ٣١ ٣١ ٣١	٢٩ ٣٠ ٣٠ ٣٠	١٧٠ ١٧٠ ١٧٠ ١٧٠	بكالوريوس بكالوريوس بكالوريوس بكالوريوس	هندسة معمارية هندسة ميكانيكية هندسة مدنية هندسة كهربائية	المعمارية الميكانيكية المدنية الكهربائية	الهندسة		
(٤)٦	(٣)١٣ - ١٠	٣٠	١٧	٢٥	(٢)٤٢-٣٩	٢١	١٢٠	١٢٠	بكالوريوس بكالوريوس	إدارة اعمال (١) محاسبة (١)	ادارة الاعمال المحاسبة	التجارة والاقتصاد		
	(٣)١٥ - ١٢	٢٧	١٨				١٢٠	١٢٠	بكالوريوس	اقتصاد (١)	الاقتصاد			

- (١) : كل دائرة يمكنها ان تعطي تخصصا فرعيا الى جانب التخصص الرئيسي  
(٢) : حسب كون الطالب من الفرع الادبي او العلمي في التوجيهية  
(٣) : اختيار حر ويختلف حسب كون الطالب من الفرع الأدبي أو العلمي في التوجيهية  
(٤) : اختيار مقيد بحيث يتم مساقين ب٦ ساعات معتمدة من ٤ مساقات ب١٢ ساعة معتمدة



الطلبة في الكليات وفق الجنس والمستوى والتوزيع الجغرافي للعام ١٩٩١/١٩٩٢

جامعة بيرزيت

جدول ١-٢

الكليات / بيان الجنس	كلية الآداب			كلية التجارة			كلية العلوم			كلية الهندسة			دراسات خاصة	
	مجموع	انثى	ذكر	مجموع	انثى	ذكر	مجموع	انثى	ذكر	مجموع	انثى	ذكر	مجموع	انثى
جامعي أول	٤٣٨	١٦٢	٢٧٦	٢٤٨	٧٥	١٧٣	٢٤٠	٧٦	١٦٤	٢٤١	٥٢	١٨٨	٢٤	٤٧
جامعي ثان	٩٥	٢٤	٧١	٥٥	١٩	٣٦	٢٧	٦	٢١	٥٢	١٢	٤٠	١	-
جامعي ثالث	٩١	٣٦	٥٥	٤٦	١١	٣٥	١٨	٦	١٢	٤٢	٦	٢٧	-	-
جامعي رابع	١١١	٤٧	٦٤	٥٢	١٦	٣٦	٣٦	٧	٤٣	٤٢	٩	٢٢	-	-
جامعي خامس	-	-	-	-	-	-	-	-	-	-	-	-	-	-
دبلوم عال	-	-	-	-	-	-	-	-	-	-	-	-	-	-
ماجستير	-	-	-	-	-	-	-	-	-	-	-	-	-	-
المجموع	٧٣٥	٢٦٩	٤٦٦	٤٠١	١٢١	٢٨٠	٣٣١	٩٥	٤٢٦	٤١٨	٨٧	٣٣١	٢٥	٤٧
نسبة المجموع الى المجموع العام %	٣٥,٨٢	١٣,١١	٢٢,٧١	١٩,٥٤	٥,٩	١٣,٦٤	٢٠,٧٦	٤,٦٣	١٦,١٣	٢٠,٣٧	٤,٢٤	١٦,١٣	١,٢٢	٢,٢٩
القدس	٦٨	٢٥	٣٣	٤٠	١٤	٢٦	٢٠	١١	٣١	٢١	١٠	١١	-	-
رام الله	٣٨٢	١٥٦	٢٢٦	٢٠٦	٧٩	١٢٧	٩٢	٥٢	١٤٦	١٤٦	٢٤	٨٠	١٠	١١
نابلس	٤٣	١٥	٢٨	٤٠	٨	٣٢	١٧	٦	٢٣	٢٣	١٢	٤٩	١	١
طولكرم	٥١	٢٢	٢٩	٣٢	٧	٢٥	٢٧	٦	٣٥	٥٨	٨	٥٠	-	-
جنين	٦٠	١٣	٤٧	٣٨	٤	٣٤	٣٧	-	٢٧	٢٤	١	٢٩	-	-
الخليل	٦١	٩	٥٢	١٧	١	١٦	٢٩	٢	٤١	٢٧	٥	٢٩	-	-
بيت لحم وازيحا	١٨	٥	١٣	١٤	٣	١١	١٧	٢	١٩	٢٧	٣	٢٤	-	-
غزة	٤٧	١٠	٣٧	٢٤	٥	١٩	١٧	١٤	٩٣	٦٧	١٢	٥٥	٤	٢٩
عرب الداخل	٤	٢	١	-	-	-	-	-	-	-	-	-	-	-
اخرى	١	١	-	-	-	-	-	-	١	١	١	-	-	-
المجموع	٧٣٥	٢٦٩	٤٦٦	٤٠١	١٢١	٢٨٠	٣٣١	٩٥	٤٢٦	٤١٨	٨٧	٣٣١	٢٥	٤٧

تابع جدول: ١ - ٢

الكليات	المجموع		نسبة المجموع الى المجموع العموم %	
	ذكر	انثى	ذكر	انثى
بيان الجنس				
جامعي اول	٩٢٤	٣٩٠	٤٥,٠٣	١٩,٠٠
جامعي ثان	١٨٤	٦٣	٨,٩٧	٣,٠٧
جامعي ثالث	١٤٥	٥٩	٧,٠٦	٢,٨٨
جامعي رابع	١٦٨	٧٦	٨,١٩	٣,٧٠
جامعي خامس	٣٤	٩	١,٦٦	٠,٤٤
ديبلوم عال	-	-	-	-
ماجستير	-	-	-	-
المجموع	١٤٥٥	٥٩٧	٧٠,٩١	٢٩,٠٩
نسبة المجموع الى المجموع العموم %	٧٠,٩١	٢٩,٠٩	١٠٠	١٠٠
القدس	٩٠	٨٠	٤,٣٨	٣,٩٠
رام الله	٥٣٧	٣٣٢	٣٦,١٧	١٦,١٨
نابلس	١٢٧	٤٣	٨,٧٢	٢,٠٩
طولكرم	١٣٦	٤٣	٩,٣٦	٢,٠٩
جنين	١٤٤	١٨	٩,٩٠	٠,٨٨
الخليل	١٣٦	١٧	٩,٣٦	٠,٨٣
بيت لحم وازريحا	٦٥	١٣	٤,٥٠	٠,٦٣
غزة	٢١٩	٤٥	١٥,٠٣	١٥,٠٣
عرب الداخل	١	٣	٠,٠٧	٠,١٥
اخرى	-	٣	-	٠,١٥
المجموع	١٤٥٥	٥٩٧	٧٠,٩١	٢٩,٠٩

العاملون في التدريس في جامعة بير زيت - دوام كلي للعام ١٩٩٢/١٩٩١

جدول: ١ - ٣

المجموع العام	المجموع انثى	ذكور	مهيئة تدريس (د+م) (١)	مجموع	انثى	مجموع	مجموع	مجموع	مجموع	مجموع	مجموع	مجموع	مجموع	مجموع	مجموع	مجموع	مجموع	مجموع	المشاهدة
المجموع العام	انثى	ذكور	مهيئة تدريس (د+م) (١)	مجموع	انثى	مجموع	مجموع	مجموع	مجموع	مجموع	مجموع	مجموع	مجموع	مجموع	مجموع	مجموع	مجموع	مجموع	الالتخصص / الجنس
١٨	٧	١١	١٨	٧	١١	١١	١١	١١	١١	١١	١١	١١	١١	١١	١١	١١	١١	١١	لغة عربية وادابها
٢٢	١١	١١	٢٢	١١	١١	١٥	١٥	١٥	١٥	١٥	١٥	١٥	١٥	١٥	١٥	١٥	١٥	١٥	لغة انجليزية
١	-	١	١	-	١	١	١	١	١	١	١	١	١	١	١	١	١	١	ادابها
٥	-	٥	٥	-	٥	٥	٥	٥	٥	٥	٥	٥	٥	٥	٥	٥	٥	٥	تاريخ
٤	-	٤	٤	-	٤	٤	٤	٤	٤	٤	٤	٤	٤	٤	٤	٤	٤	٤	جغرافيا
٩	-	٩	٩	-	٩	٩	٩	٩	٩	٩	٩	٩	٩	٩	٩	٩	٩	٩	فلسفة
١	-	١	١	-	١	١	١	١	١	١	١	١	١	١	١	١	١	١	علم اجتماع
٤	-	٤	٤	-	٤	٤	٤	٤	٤	٤	٤	٤	٤	٤	٤	٤	٤	٤	فنون جميلة
٥	-	٥	٥	-	٥	٥	٥	٥	٥	٥	٥	٥	٥	٥	٥	٥	٥	٥	تربية رياضية
٩	-	٩	٩	-	٩	٩	٩	٩	٩	٩	٩	٩	٩	٩	٩	٩	٩	٩	مكتبات
٥	-	٥	٥	-	٥	٥	٥	٥	٥	٥	٥	٥	٥	٥	٥	٥	٥	٥	اقتصاد
٢	-	٢	٢	-	٢	٢	٢	٢	٢	٢	٢	٢	٢	٢	٢	٢	٢	٢	محاسبة
١٠	-	١٠	١٠	-	١٠	١٠	١٠	١٠	١٠	١٠	١٠	١٠	١٠	١٠	١٠	١٠	١٠	١٠	ادارة اعمال
١	-	١	١	-	١	١	١	١	١	١	١	١	١	١	١	١	١	١	تربية
١١	-	١١	١١	-	١١	١١	١١	١١	١١	١١	١١	١١	١١	١١	١١	١١	١١	١١	علم نفس
١٤	-	١٤	١٤	-	١٤	١٤	١٤	١٤	١٤	١٤	١٤	١٤	١٤	١٤	١٤	١٤	١٤	١٤	كيمياء
١١	-	١١	١١	-	١١	١١	١١	١١	١١	١١	١١	١١	١١	١١	١١	١١	١١	١١	فيزياء
١٤	-	١٤	١٤	-	١٤	١٤	١٤	١٤	١٤	١٤	١٤	١٤	١٤	١٤	١٤	١٤	١٤	١٤	رياضيات
٨	-	٨	٨	-	٨	٨	٨	٨	٨	٨	٨	٨	٨	٨	٨	٨	٨	٨	رياضيات
١	-	١	١	-	١	١	١	١	١	١	١	١	١	١	١	١	١	١	اجتماع
١	-	١	١	-	١	١	١	١	١	١	١	١	١	١	١	١	١	١	صحة
١	-	١	١	-	١	١	١	١	١	١	١	١	١	١	١	١	١	١	تكنولوجيا
١١	-	١١	١١	-	١١	١١	١١	١١	١١	١١	١١	١١	١١	١١	١١	١١	١١	١١	هندسة مدنية
١٠	-	١٠	١٠	-	١٠	١٠	١٠	١٠	١٠	١٠	١٠	١٠	١٠	١٠	١٠	١٠	١٠	١٠	هندسة كهربائية
١	-	١	١	-	١	١	١	١	١	١	١	١	١	١	١	١	١	١	هندسة ميكانيكية
١	-	١	١	-	١	١	١	١	١	١	١	١	١	١	١	١	١	١	هندسة معمارية
١	-	١	١	-	١	١	١	١	١	١	١	١	١	١	١	١	١	١	هندسة كيميائية
١٣	-	١٣	١٣	-	١٣	١٣	١٣	١٣	١٣	١٣	١٣	١٣	١٣	١٣	١٣	١٣	١٣	١٣	غير ذلك
١٩٥	٤٤	١٥١	١٨٩	٤١	١٤٨	١	١	١	١	١	١	١	١	١	١	١	١	١	المجموع
١٠٠	٢٢,٥٦	٧٧,٤٤	٩٦,٩٢	٢١,٠٢	٧٥,٩	٠,٥١	-	٠,٥١	٢,٥٦	١,٥٤	١,٠٢	٤١,٠٢	١١,٧٩	٢٩,٧٣	٥٥,٩	٩,٢٣	٤٦,٦٧	٤٦,٦٧	نسبة المجموع الى المجموع %

(١) د = دكتوراه ، م = ماجستير

نسبة الطلبة الى أعضاء هيئة التدريس

جامعة بيرزيت

جدول: ١ - ٤

نسبة الطلبة الى أعضاء هيئة التدريس «طالب/ عضو هيئة تدريس»	هيئة التدريس		عدد الطلبة	الكلية
	المجموع	الشهادة		
١٦	٤٧	دكتوراة	٧٣٥	الاداب
١٧	٤٣	ماجستير		
١٢٣	٦	مادون		
٨	٩٦	مجموع		
١١	٣٥	دكتوراة	٤٠١	العلوم
٣٦	١١	ماجستير		
--	--	مادون		
٩	٤٦	مجموع		
٨٥	٥	دكتوراة	٤٢٦	التجارة والاقتصاد
٣٣	١٣	ماجستير		
--	--	مادون		
٢٤	١٨	مجموع		
١٩	٢٢	دكتوراة	٤١٨	الهندسة
٣٢	١٣	ماجستير		
--	--	مادون		
١٢	٣٥	مجموع		
١٩	١٠٩	دكتوراة	(١)٢٠٥٢	المجموع
٣٦	٨٠	ماجستير		
٣٤٢	٦	مادون		
١١	١٩٥	مجموع		

(١): منهم (٧٢) طالباً لم تحدد كليتهم دخلوا في المجموع فقط.

المتخرجون من جامعة بير زيت للعام ١٩٩٠ / ١٩٩١

جدول: ١ - ٥

عدد المتخرجين	الاقسام	الجنس		الكلية	
		مجموع	انثى		ذكر
٣٠	اللغة العربية	٩٥	٤٧	٤٨	
٤	اللغة الانجليزية				
١٣	علم الاجتماع				
١٧	لغويات				
٤	تعليم اللغة الانجليزية				
١٤	تاريخ				
١	علم اجتماع و اثار				
٩	شهادة التعليم	٢٩	٨	٢١	
٢	دبلوم ترجمة				
١٣	محاسبة				
٢	إدارة اعمال	٣٧	١٨	١٩	
١٠	اقتصاد				
٤	رياضيات				
٣	فيزياء				
١٤	كيمياء				
١٦	احياء	٤١	٨	٣٣	
١٨	هندسة مدنية				
١٢	هندسة ميكانيكية				
١١	هندسة كهربائية				
٢٠٢		٢٠٢	٨١	١٢١	المجموع

العاملون في جامعة بير زيت (تدريس إدارة خدمات) / دبلوم كلي وجزي للعام ١٩٩٢/١٩٩١

جدول ٦-١:

الدوام	الشهادة		المجموع		دكتوراة		ماجستير		بكالوريوس		دبلوم متوسط		ما دون		
	حقل	حقل/الجنس	ذكر	انثى	ذكر	انثى	مجموع	ذكر	انثى	مجموع	ذكر	انثى		مجموع	
كلي	تدريس إدارة خدمات		١٩٥	٤٤	٩١	١٨	٥٧	٢٣	٢	٥	١	٤٤	٦٨	٦	٧
جزئي	تدريس إدارة خدمات		١٢	١	٢	١	٨	-	١	-	-	-	-	-	-
مجموع	تدريس إدارة خدمات		٢٠٧	٤٥	٩٣	١٩	٦٥	٢٣	٣	٦	١	٤٥	٧١	٦	٧
			١٦٨	٧٨	١	-	١٠	١١	٢١	٤٧	-	-	-	-	-
			١٢٨	٢٤	-	-	-	-	-	-	-	-	-	-	-

المبتعثون للدراسة من جامعة بيرزيت للعام ١٩٩٢/١٩٩١

جدول ٧-١:

الكلية	المجموع		الآداب علم	التجارة		العلوم		الهندسة	
	ذكر	انثى		مجموع	محدد	مجموع	هندسة كهربائية	مجموع	مركز الكمبيوتر
الدرجة / المطلوبة	٧	-	١	٢	١	١	٢	١	١
دكتوراة ماجستير	-	١	-	-	-	-	١	-	-
المجموع	٧	١	١	٢	١	١	٣	١	١

## المكتبة

### جامعة بيزيت

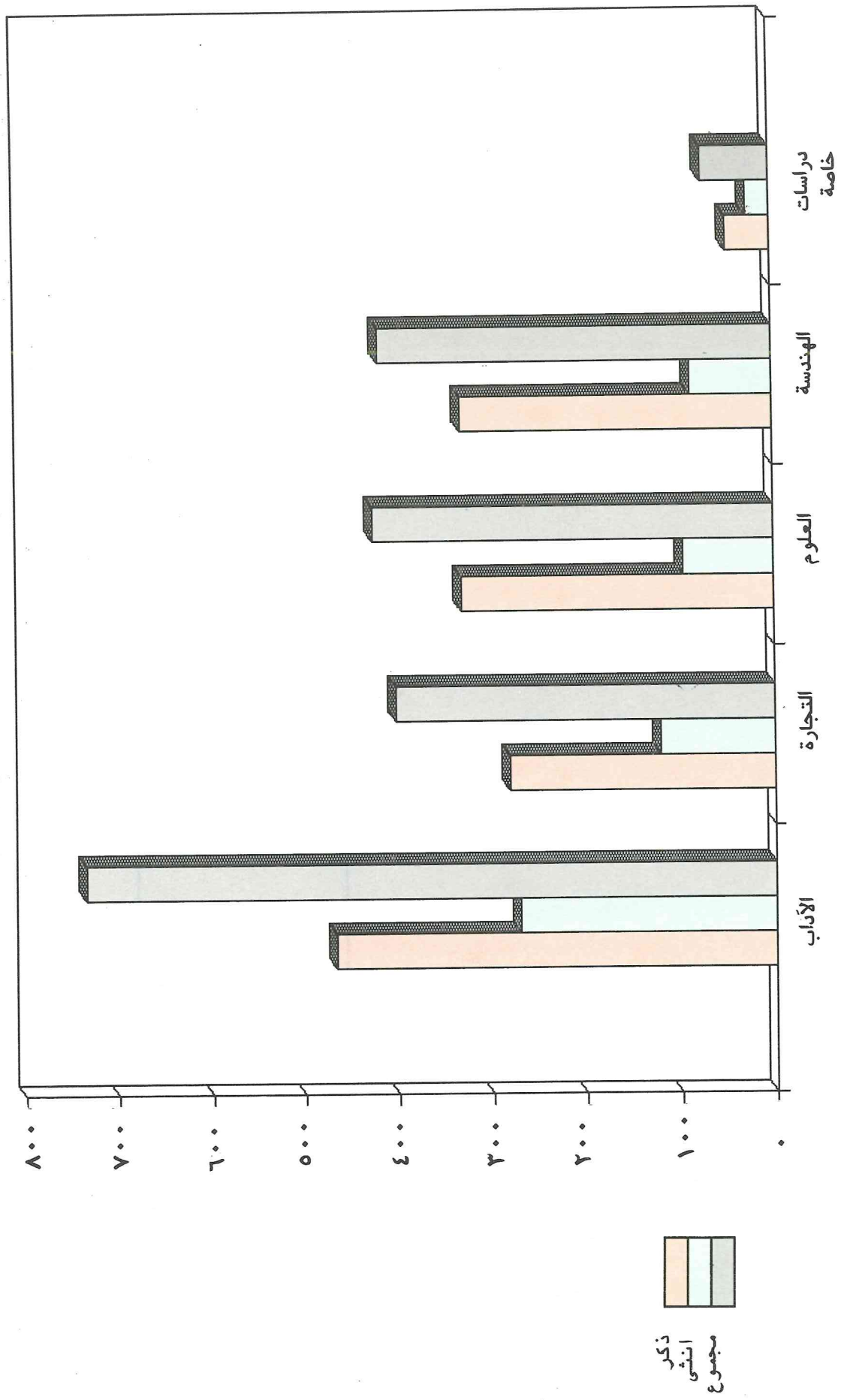
جدول: ٨-١

اللغة	لغة عربية	لغة انجليزية	لغة فرنسية	لغة اخرى	المجموع	اللغة	مصادر
٢٦,٥٩٦	٦٧,٤٤٥	١٠٠٠	١٠٠٠	١٠٠٠	٩٦,٠٤١	كتب	(١) نشرات (١) دوريات
٥٢٠	٣٤٠	٦	—	٨٦٠	٨٦٠	مخطوطات	
١٣٠	٧٤٦	—	—	٢٤	٣٤٠+٧٨٤	اشرطة	محرور فيلم ميكرو فيلم
—	—	—	—	—	—	اخرى (٢)	
٧٣	١٠٠٠	٢	٧	—	١٠٨٢	اخرى (٢)	

عدد مقاعد المطالعة في المكتبة: ٥٠٠ مقعد

- (١) منه زرات اليونسكو
- (٢) رسائل جامعية

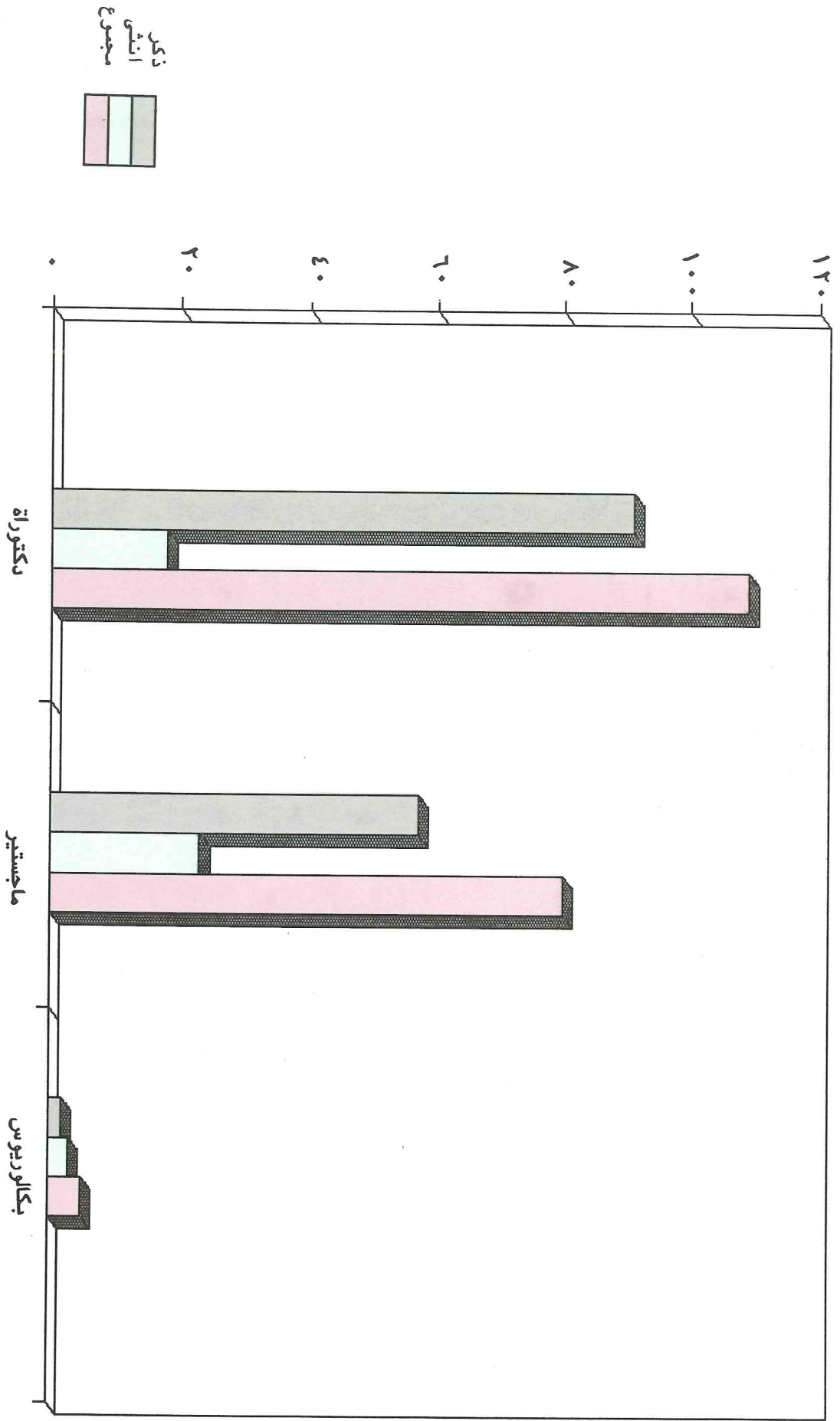
الطلبة في جامعة بير زيت حسب الكلية والجنس للعام ١٩٩١ / ١٩٩٢



ذكر  
 أنثى  
 مجموع



العاملون في التدريس في جامعة بيرزيت حسب المؤهل والجنس للعام ١٩٩١/١٩٩٢





تذکرہ



## ٢ - جامعة بيت لحم

وتقع في مدينة بيت لحم وقد تأسست في الأول من تشرين أول عام ١٩٧٣

### أ- الكليات والأقسام والتخصصات والساعات المعتمدة:

توجد في جامعة بيت لحم حالياً خمس كليات تمنح درجة البكالوريوس وهي:  
كلية الآداب ، كلية العلوم، كلية إدارة الأعمال، كلية التمريض وكلية التربية مع الاشارة الى أن كلية إدارة الأعمال تمنح أيضاً درجة مشارك في إدارة الأعمال، وكلية التربية تمنح درجة الدبلوم في التربية الثانوية والثربية الابتدائية ورياض الاطفال والاموت والعلاج الطبيعي وكلية التمريض تمنح الدبلوم أيضاً في برنامج القابلات القابليات ويوجد ايضاً في الجامعة معهد إدارة فنادق يمنح درجة الدبلوم في ادارة الفنادق والسياحة والسفر والأولاء السياحيين، جدول (١-٢) يبين الأقسام والتخصصات والساعات المعتمدة لنيل الشهادة في جميع الكليات.

### ب - الطلبة في الجامعة:

بلغ عدد الطلبة المسجلين في الجامعة في العام الدراسي ٩٢/٩١ (جدول: ٢-٣) ١٥٣٠ طالباً وطالبة منهم ٧٣٠ ذكوراً ويشكلون ٤٧,٧١٪ من مجموع الطلبة و ٨٠٠ إناثاً ويشكلن ٥٢,٢٩٪ من مجموع الطلبة، موزعين على الكليات كما يلي:

كلية الآداب: ٥٥٤ طالباً ويشكلون ٣٦,٢٠٪ من مجموع الطلبة منهم ٢٧٧ ذكوراً ٢٧٧ إناثاً. كلية العلوم: ٢٩٦ طالباً ويشكلون ١٩,٣٥٪ من مجموع الطلبة منهم ١٧٤ ذكوراً و ١٢٢ إناثاً. كلية إدارة الأعمال: ١٩٩ طالباً ويشكلون ١٣,٠١٪ من مجموع الطلبة منهم ١١٠ ذكوراً و ٨٩ إناثاً. كلية التمريض: ١١٣ طالباً ويشكلون ٧,٣٩٪ من مجموع الطلبة منهم ٣٥ ذكوراً و ٨٨ إناثاً. كلية التربية: ٢٧٧ طالباً ويشكلون ١٨,١٠٪ من مجموع الطلبة منهم ١٠١ ذكوراً و ١٧٦ إناثاً. معهد إدارة الفنادق: ٩١ طالباً ويشكلون ٥,٩٥٪ من مجموع الطلبة منهم ٤٣ ذكوراً و ٤٨ إناثاً.

أما توزيعهم على السنوات فكان كما يلي:

السنة الأولى: ١٠٥١ طالباً ويشكلون ٦٨,٦٩٪ من مجموع الطلبة منهم ٤٦٩ ذكوراً و ٥٨٢ إناثاً. الثانية: ١٨٤ طالباً ويشكلون ١٢,٠٣٪ من مجموع الطلبة منهم ١٠٢ ذكوراً و ٨٢ إناثاً. الثالثة: ١٧٢ طالباً ويشكلون ١١,٢٤٪ من مجموع الطلبة منهم ٨٤ ذكوراً و ٨٨ إناثاً. الرابعة: ١٢٣ طالباً ويشكلون ٨,٠٤٪ من مجموع الطلبة منهم ٧٥ ذكوراً و ٤٨ إناثاً.

يلاحظ من هذه الأعداد ان طلبة السنة الأولى يشكلون اكثر من ثلثي طلبة الجامعة، ولعل ذلك يعود لكون الجامعة انغقت لفترة طويلة من قبل سلطات الاحتلال مع استمرار الجامعة في قبول دفعات جديدة من متخري الثانوية العامة في كل عام مما جعل هذا التراكم في طلبة السنة الأولى وخصوصاً ان هناك قيرناً

صعبة على خروج الطلبة للخارج لاكمال دراستهم العليا. ويلاحظ أيضاً تقارب طلبة السنوات الثانية والثالثة والرابعة ولعل ذلك يرجع الى كون الجامعة عملت على تدريس الطلبة بنظام التعليم الميداني خلال فترة الإغلاق مما أدى الى عدم وجود عنق زجاجة في انتقال الطلبة من مستوى سنة الى الأخرى.

اما توزيع الطلبة على الأولوية والمناطق فكان كما يلي:

القدس: ٣٥١ طالباً ويشكلون ٣٥١ طالباً ويشكلون ٢٢,٩٤٪ من مجموع الطلبة، رام الله: ٦٨ طالباً ويشكلون ٤,٤٤٪ من مجموع الطلبة، نابلس: ٢١ طالباً ويشكلون ١,٣٧٪ من مجموع الطلبة، طولكرم: ١٩ طالباً ويشكلون ١,٢٤٪ من مجموع الطلبة، جنين: ٣٥ طالباً ويشكلون ٣,٢٩٪ من مجموع الطلبة، الخليل: ٢٤٩ طالباً ويشكلون ١٦,٢٧٪ من مجموع الطلبة، بيت لحم وأريحا: ٦٩٤ طالباً ويشكلون ٤٥,٣٦٪ من مجموع الطلبة، غزة: ٩٢ طالباً ويشكلون ٦,٠١٪ من مجموع الطلبة، عرب الداخل، طالب واحد ويشكل ٠,٠٧٪ من مجموع الطلبة.

يلاحظ من هذه الأعداد أن طلبة لواء لحم وأريحا يشكلون أعلى نسبة من الطلبة في الجامعة ولعل ذلك يعود لقرب الجامعة جغرافياً من الطلبة ويلاحظ أيضاً إقبال طلبة لوائي القدس والخليل على الجامعة ولعل ذلك يعود لنفس السبب. بينما يلاحظ إقبال طلبة الأولوية الأخرى على الجامعة بشكل أقل والذي يمكن تفسيره أنه توجد في تلك المناطق جامعات أخرى أقرب جغرافياً الى الطلبة وتمنح نفس التخصصات التي تمنحها الجامعة.

#### ج - العاملون في التدريس:

جدول (٣-٢) يبين توزيع العاملين في التدريس في جامعة بيت لحم حسب المؤهل والجنس والتخصص للعام ٩٢/٩١ بدوام كلي. فقد بلغ عددهم ١١١ شخصاً منهم ٦٥ ذكوراً ويشكلون ٥٨,٥٦٪ من مجموع العاملين و ٤٦ إناثاً ويشكلن ٤١,٤٤٪ من مجموع العاملين. أما أعضاء هيئة التدريس (حملة الماجستير والدكتوراة) فبلغ عددهم ٨٦ شخصاً ويشكلون ٧٧,٤٨٪ من مجموع العاملين منهم ٥٥ ذكوراً و ٣١ إناثاً. أما الباقون وعددهم ٢٥ شخصاً منهم

١٨ شخصاً يحملون درجة البكالوريوس و ٧ أشخاص يحملون درجة الدبلوم المتوسط. يلاحظ من هذه الأعداد أن الجامعة تعتمد الى حد ما على حملة الشهادات الأقل من الماجستير، ولعل ذلك يعود الى وجود تخصصات في الجامعة تحتاج الى مساعدي تدريس او ان هناك تخصصات تمنح درجة الدبلوم والتي يمكن الاستعانة بمساعدي تدريس للعمل في التدريس فيها.

اما توزيعهم على التخصصات فكان كما يلي (ترتيب تنازلي):

لغة انجليزية وأدائها: ١٧ شخصاً، تربية و/او علم نفس: ١١ شخصاً، إدارة أعمال: ٩ أشخاص، تمرين: ٨ أشخاص، رياضيات: ٧ أشخاص، لغة عربية وأدائها: ٦ أشخاص، أحياء: ٥ أشخاص، علاج طبيعي: ٥ أشخاص، مهن سياحية: ٥ أشخاص. وتوزع الباقون على التخصصات الأخرى بأعداد متفاوتة.

#### د - نسبة الطلبة الى أعضاء هيئة التدريس:

جدول (٤-٢) يبين نسبة الطلبة الى أعضاء هيئة التدريس على مستوى الكلية والمؤهل ضمن الكلية الواحدة وعلى مستوى المجموع العام، من خلال هذا الجدول يلاحظ أن هذه النسبة كانت عالية في جميع الكليات بالنسبة للمؤهل الواحد، ولكنها كانت منخفضة بالنسبة للمجموع سواء على مستوى الكلية أو بالنسبة للمجموع العام.

#### ه - المتخرجون من الجامعة:

جدول (٥-٢) يبين توزيع متخرجي جامعة بيت لحم للعام ١٩٩٠. فقد بلغ عدد هؤلاء المتخرجين ٣١٨ طالباً منهم ١٦٢ ذكراً و ١٥٦ إناثاً. موزعين على الكليات كما يلي:

كلية الآداب: ١١٠ طالباً منهم ٤٦ ذكراً و ٦٤ إناثاً كلية العلوم: ٤٥ طالباً منهم ٢٧ ذكراً و ١٨ إناثاً.  
كلية إدارة الأعمال / بكالوريوس: ٥٠ طالباً منهم ٣٨ ذكراً و ١٢ إناثاً. مشارك إدارة الأعمال: ٧ طلاب منهم ٣ ذكور و ٣ إناث.  
كلية التربية: ٦٥ طالباً منهم ٢٦ ذكراً و ٣٩ إناثاً. معهد إدارة الفنادق: ١٤ طالباً منهم ١٢ ذكراً واثنتين.

#### و - العاملون في الجامعة (تدريس، إدارة، خدمات) / دوام كلي وجزئي:

جدول (٦-٢) يبين توزيع العاملين في الجامعة في جميع القطاعات (تدريس، إدارة، خدمات) بدوام كلي أو جزئي حسب الجنس والمؤهل للعام ١٩٩١. فقد بلغ عدد العاملين ٢٤٤ شخصاً منهم ١٤٧ ذكراً و ٩٧ إناثاً. يعمل منهم في التدريس ١٦٢ شخصاً منهم ١٠٦ ذكراً و ٥٦ إناثاً. وفي الإدارة ١١ شخصاً منهم ٩ ذكور واثنتين، وفي الخدمات ٧١ شخصاً منهم ٣٢ ذكراً و ٣٩ إناثاً.

#### ز - المجتمعون للدراسة:

اقتصر المتبعثون من الجامعة على شخص واحد من كلية العلوم لنيل درجة الدكتوراة تخصص أحياء (جدول ٢-٧)

#### ح - المكتبة:

جدول (٨-٢) يبين محتويات مكتبة جامعة بيت لحم في مختلف اللغات ومختلف المواضيع، فقد بلغ عدد الكتب ٤٥٢٦٩ كتاباً، وعدد الدوريات ٤١٥ دورية، وعدد المخطوطات ١٠ مخطوطات وعدد الأشرطة ١٥٦٣ شريطاً وعدد الشرائح ١٧٢ شريحة و ٥٩٥ مادة أخرى.  
أما عدد مقاعد المطالعة في المكتبة فقد بلغ ٣١٢ مقعداً. وبذلك يكون معدل الطالب من الكتب (حيث أن عدد الطلبة في الجامعة ١٥٣٠ طالباً) ٢٩ كتاباً/طالب، ومعدل المقعد من الطلبة ٥ طلاب/مقعد.

الكلية والاقسام والتخصصات والساعات المعتمدة للعام ١٩٩٢/١٩٩١

جامعة بيت لحم

جدول: ١-٢

الكلية	الاقسام	التخصص	الشهادة التي يمنحها القسم	المجموع الساعات المعتمدة	توزيع الساعات المعتمدة					
					متطلب	متطلب كلية		متطلب قسم		
						اجباري	اختياري			
الاداب	اللغة العربية اللغة الانجليزية علم الاجتماع التطبيقي	اللغة العربية " الانجليزية علم الاجتماع التطبيقي	بكالوريوس بكالوريوس بكالوريوس	١٢٣ ١٢٢ ١٢٢	٢٥ ٢٨ ٣١	١٢ ١٢ ١٢	٤٦ ٣٧ ٤٩	٦ ١٢ ١٢	١٦ ١٥ ١٥	١٨ ١٨ ١٨
العلوم	العلوم الحياتية الكيمياء الرياضيات الفيزياء ادارة الاعمال محاسبة التمريض التربية علاج طبيعي ادارة فنادق سياحة وسفر ادلاء سياحين	الاحياء الكيمياء الرياضيات الفيزياء ادارة اعمال محاسبة التمريض التربية علاج طبيعي ادارة فنادق سياحة وسفر ادلاء سياحين	بكالوريوس بكالوريوس بكالوريوس بكالوريوس بكالوريوس بكالوريوس بكالوريوس بكالوريوس بكالوريوس دبلوم دبلوم دبلوم	١٢٩ ١٢٩ ١٢٩ ١٢٩ ١٢٨ ١٢٨ ١٢٦ ١٢٢ ١٢١ ٣ سنتان سنتان	٣١ ٣١ ٣١ ٣١ ٣١ ٣١ ٣١ ٣١ ٣١ ١٤	٢٩ ٢٩ ٢٩ ٢٩ ١٤ ١٤ ٣٧ ١٢ ٣٦	٣٦ ٣٦ ٣٦ ٣٦ ٥٠ ٥٠ ٥٠ ٤٥ ٨١	١٥ ١٥ ١٤ ١٥ ١٥ ١٥ ١٥ ١٥ ١٥	١٨ ١٨ ١٩ ١٧ ١٨ ٢٠ ١٨ ١٩	
ادارة الاعمال	ادارة الاعمال	ادارة الاعمال	بكالوريوس	١٢٨	٣١	١٤	٥٠	١٥	١٨	
التمريض	التمريض	التمريض	بكالوريوس	١٢٦	٣١	٣٧	٥٠	١٥	٢٠	
معهد ادارة الفنادق	علاج طبيعي ادارة فنادق سياحة وسفر ادلاء سياحين	علاج طبيعي ادارة فنادق سياحة وسفر ادلاء سياحين	دبلوم دبلوم دبلوم	٣ سنتان سنتان	١٤	٣٦	٨١	١٥	١٩	
التربية	التربية	تربية ثانوية " ثانوية رياض اطفال لاهوت علاج طبيعي ادارة اعمال	دبلوم دبلوم دبلوم دبلوم دبلوم درجة مشارك دبلوم	٢٠ ٢٤ ٢٣ ٢٩ ٦٢+ ٧٦	٣٠ ٣٤ ٣٣ ٣٩ ٢٤	١٨	٢٨			
ادارة اعمال التمريض	ادارة اعمال التمريض	ادارة اعمال التمريض	دبلوم	٧٦	٢٤	١٨	٢٨			



الطلبة في الكليات وفق الجنس والمستوى والتوزيع الجغرافي للعام ١٩٩١/١٩٩٢

جامعة بيت لحم

جدول: ٢ - ٢

الكليات	كلية الآداب			كلية العلوم			كلية إدارة الأعمال			كلية التمريض			كلية التربية		
	مجموع	انثى	ذكر	مجموع	انثى	ذكر	مجموع	انثى	ذكر	مجموع	انثى	ذكر	مجموع	انثى	ذكر
بيان / الجنس	٢٧٧	٢٠٦	١٧١	٢٩٦	٨٨	١٧٤	١٩٩	٧٤	١١٠	١١٣	٨٨	٢٥	١٧٦	١٠١	٢٧٧
جامعي اول	٣٧٧	٣٧٧	٣٧٧	١٩٤	٨٨	١٧٤	١٤٨	٧٤	١١٠	٣٨	٣١	٧	١٣٩	٧٠	٢٠٩
جامعي ثان	٦٩	٢٧	٤٢	٤٧	١٧	٣٠	٢٢	٧	١٥	٢٦	١٩	٧	١٢	٨	٢٠
جامعي ثالث	٦١	٢٩	٣٢	٣٣	١٣	٢٠	١٩	٥	١٤	٣٣	٢٥	٨	١٦	١٠	٢٦
جامعي رابع	٤٧	١٥	٣٢	٢٢	٤	١٨	١٠	٢	٧	١٦	١٢	٢	٩	١٣	٢٢
جامعي خامس	-	-	-	-	-	-	-	-	-	-	-	-	-	-	-
دبلوم عال	-	-	-	-	-	-	-	-	-	-	-	-	-	-	-
ماجستير	-	-	-	-	-	-	-	-	-	-	-	-	-	-	-
المجموع	٥٥٤	٢٧٧	٢٧٧	٢٩٦	١٢٢	١٧٤	١٩٩	٨٩	١١٠	١١٣	٨٨	٢٥	١٧٦	١٠١	٢٧٧
نسبة المجموع الى المجموع العام %	٣٩,٢٠	١٨,١٠	١٨,١٠	١٩,٢٥	٧,٩٧	١١,٣٧	١٣,٠١	٥,٨٢	٧,١٩	٧,٣٩	٥,٧٥	١,٦٢	١١,٥٠	٦,٦٠	١٨,١٠
القدوس	١٤٠	٩٠	٥٠	٤٢	٢٢	٢٠	٣٩	١٢	٢١	٢٠	١٨	٢	٤٥	١٦	١١
رام الله	٢٧	٩	١٨	١٥	٢	١٢	٨	٥	٢	٥	٤	١	٤	١	١١
نابلس	٧	١	٦	٢٢	-	٢	٢	٢	٢	٢	٢	-	٤	١	٥
هلوكرم	٧	٢	٤	٢	-	٢	٢	٢	٢	٢	٢	-	٤	١	١
جنين	١١	٢	٩	٥	١	٤	٤	١	٢	٢	١	١	٤	١	١٢
الخليل	١٢٥	٣٧	٨٨	٦٥	١٢	٥٢	١٥	٥	١٠	١٨	١٠	٨	١١	٨	٢٦
بيت لحم و اريحا	٢١٦	١٢١	٩٥	١٤٨	٧٨	٧٠	١٢١	٥٨	٦٢	٤٥	٤٢	٧	١١	١٠	١٢٦
غزة	٢٠	١٢	٧	١٤	٥	٩	٨	٧	١	١٥	٨	-	١١	١٠	٢٥
عرب الداخل	١	١	٧	-	-	-	-	-	-	-	-	-	-	-	-
اخرى	-	-	-	-	-	-	-	-	-	-	-	-	-	-	-
المجموع	٥٥٤	٢٧٧	٢٧٧	٢٩٦	١٢٢	١٧٤	١٩٩	٨٩	١١٠	١١٣	٨٨	٢٥	١٧٦	١٠١	٢٧٧

تابع جدول: ٢ - ٢

الكليات	نسبة المجموع الى المجموع العام %			المجموع			معهد ادارة الفنادق			بيان / الجنس
	مجموع	انثى	ذكور	مجموع	انثى	ذكر	مجموع	انثى	ذكر	
جامعي اول	٦٨,٦٩	٢٨,٠٤	٢٠,٦٥	١٠٥١	٥٨٢	٤٦٩	٨٥	٤٤	٤١	جامعي اول
جامعي ثان	١٢,٠٢	٥,٣٦	٦,٦٧	١٨٤	٨٢	١٠٢	-	-	-	جامعي ثان
جامعي ثالث	١١,٢٤	٥,٧٥	٥,٤٩	١٧٢	٨٨	٨٤	-	-	-	جامعي ثالث
جامعي رابع	٨,٠٤	٣,١٤	٤,٩٠	١٢٢	٤٨	٧٥	٦	٤	٢	جامعي رابع
جامعي خامس	-	-	-	-	-	-	-	-	-	جامعي خامس
دبلوم عال	-	-	-	-	-	-	-	-	-	دبلوم عال
ماجستير	-	-	-	-	-	-	-	-	-	ماجستير
المجموع	١٠٠	٥٢,٢٩	٤٧,٧١	١٥٢٠	٨٠٠	٧٢٠	٩١	٤٨	٤٣	المجموع
نسبة المجموع الى المجموع العام %	-	-	-	١٠٠	٥٢,٢٩	٤٧,٧١	٥,٩٥	٣,١٤	٢,٨١	نسبة المجموع الى المجموع العام %
القدس	٢٢,٩٤	١٣,٩٩	٨,٩٥	٢٥١	٢١٤	١٣٧	٤٨	٢٥	٢٣	القدس
رام الله	٤,٤٤	١,٧٠	٢,٧٥	٦٨	٢٦	٤٢	٢	١	١	رام الله
نابلس	١,٣٧	٠,٥٢	٠,٨٥	٢١	٨	١٣	١	-	١	نابلس
طولكرم	١,٢٤	٠,٣٢	٠,٩٢	١٩	٥	١٤	١	-	١	طولكرم
جنين	٢,٢٩	٠,٥٩	١,٧٠	٢٥	٩	٢٦	١	-	١	جنين
الخليل	١٦,٢٧	٤,٩٠	١١,٣٧	٢٤٩	٧٥	١٧٤	-	-	-	الخليل
بيت لحم و اريحا	٤٥,٢٦	٢٧,٥٢	١٧,٨٤	٦٩٤	٤٢١	٢٧٣	٣٨	٢٢	١٦	بيت لحم و اريحا
غزة	٦,٠١	٢,٦٨	٣,٣٣	٩٢	٤١	٥١	-	-	-	غزة
عرب الداخل	٠,٠٧	٠,٠٧	-	١	١	-	-	-	-	عرب الداخل
الخبرى	-	-	-	-	-	-	-	-	-	الخبرى
المجموع	١٠٠	٥٢,٢٩	٤٧,٧١	١٥٢٠	٨٠٠	٧٢٠	٩١	٤٨	٤٣	المجموع

العاملون في التدريس في جامعة بيت لحم - دوام كلي للعام ١٩٩١/١٩٩٢

جدول: ٢ - ٣

المجموع العام	المجموع العام		هيئة تدريس (د+د <sup>١</sup> )				دبلوم متوسط		بكالوريوس		ماجستير		دكتوراه		الشهادة / التخصص		
	انثى	ذكر	مجموع	انثى	ذكر	مجموع	انثى	ذكر	مجموع	انثى	ذكر	مجموع	انثى	ذكر			
١٧	٧	١٠	١٧	٧	١٠	-	-	-	-	٢	٣	٤	٧	٤	لغة عربية و ادابها لغة انجليزية و ادابها لغات سامية		
٢	-	٢	٢	-	٢	-	-	-	-	-	-	٢	٢	٢	علم اجتماع أو خدمة اجتماعية		
٢	-	٢	٢	-	٢	-	-	-	-	٢	١	١	٢	١	تاريخ أو شرق اوسط جغرافيا		
٢	-	٢	٢	-	٢	-	-	-	-	١	١	١	٢	١	علوم سياسية علوم انسانية		
١	-	١	١	-	١	-	-	-	-	١	١	١	١	١	فنون تربوية رياضية		
١	-	١	١	-	١	-	-	-	-	١	١	١	١	١	مكتبيات رياضيات		
١	-	١	١	-	١	-	-	-	-	١	١	١	١	١	فيزياء كيمياء		
٤	١	٣	٤	١	٣	١	١	١	١	٢	٢	٣	٤	٣	الاجتماعيات كمبيوتر أو الالكترونيات جغرافيا زراعة		
٤	١	٣	٤	١	٣	١	١	١	١	٢	٢	٣	٤	٣	تعمير صحة عامة علم الجريسة القياسات		
١	١	٢	١	١	٢	١	١	١	١	٢	٢	٣	١	١	ادارة اعمال مختبرات		
١	١	٢	١	١	٢	١	١	١	١	٢	٢	٣	١	١	تربوية و / او علم نفس علاج طبيعوي مهن سياحية ادب عبري		
١١١	٤٦	٦٥	٨٦	٣١	٥٥	٧	٤	٣	١٨	١١	٧	٤٨	٢٥	٢٢	المجموع		
١٠٠,٤١,٤٤	٥٨,٥٦	٧٧,٤٨	٢٧,٩٣	٤٩,٥٥	٦,٣١	٢,٦	٢,٧	١٦,٢٢	٩,٩١	٦,٣١	٤٢,٣٤	٢٢,٥٢	٢٠,٧٢	٤٢,٢٣	٥,٤١	٧٨,٨٣	نسبة المجموع الى المجموع العام %

نسبة الطلبة الى أعضاء هيئة التدريس

جامعة بيت لحم

جدول: ٢ - ٤

نسبة الطلبة الى أعضاء هيئة التدريس «طالب/ عضو هيئة تدريس»	هيئة التدريس		عدد الطلبة	الكلية
	المجموع	الشهادة		
٣٠	١٨	دكتوراة	٥٥٤	الاداب
٢٥	٢٢	ماجستير		
٥٥٤	١	ما دون		
١٣	٤١	مجموع		
٢١	١٤	دكتوراة	٢٩٦	العلوم
٤٩	٦	ماجستير		
٧٤	٤	ما دون		
١٢	٢٤	مجموع		
١٩٩	١	دكتوراة	١٩٩	ادارة الاعمال
٣٣	٦	ماجستير		
١٠٠	٢	ما دون		
٢٢	٩	مجموع		
-	-	دكتوراة	١١٣	التصريف
٢٨	٤	ماجستير		
٢٢	٥	ما دون		
١٢	٩	مجموع		
١٣٨	٢	دكتوراة	٢٧٧	التربية
٣٩	٧	ماجستير		
٦٩	٤	ما دون		
٢١	١٢	مجموع		
-	-	دكتوراة	٩١	معهد ادارة الفنادق
٩١	١	ماجستير		
٢٣	٤	ما دون		
١٨	٥	مجموع		
٤٠	٢٨	دكتوراة	١٥٣٠	المجموع
٣١	٤٨	ماجستير		
٦١	٢٥	ما دون		
١٤	(١) ١١١	مجموع		

(١) منهم ١٠ أشخاص لم تحدد كلياتهم موزعين كما يلي:  
٣ أشخاص دكتوراة، شخصان ماجستير، ٥ أشخاص ما دون.

المتخرجون من جامعة بيت لحم للعام ١٩٩٠/١٩٩١

جدول: ٢-٥

عدد المتخرجين	الاقسام	الجنس		الكلية
		انثى	مجموع	
٢٠	لغة عربية			الاداب
٧٦	لغة انجليزية			
١٤	علم اجتماع			
٢٥	رياضيات			العلوم
٧	كيمياء			
١٣	احياء			
٥٠	ادارة الاعمال (١)			ادارة الاعمال
٦	مشارك ادارة اعمال (٢)			
٢٨	تدريب			التدريب
٤	بكالوريوس			التربية
٢٤	دبلوم عال			
٢٧	دبلوم متوسط			
١٤	ادارة فنادق			معهد ادارة الفنادق
٣١٨				المجموع

- (١): بكالوريوس إدارة أعمال  
(٢) شهادة مشارك إدارة أعمال

العاملون في جامعة بيت لحم (تدريس، إدارة، خدمات) / دوام كلي وجزئي للعام ١٩٩٢ / ١٩٩١

جدول ٢ - ٦

الدوام	الشهادة		المجموع	دكتوراة		ماجستير		بكالوريوس		دبلوم متوسط		ما دون
	حقل / الجنس	ذكر		انثى	مجموع	ذكر	انثى	مجموع	ذكر	انثى	مجموع	
كلي	تدريس	٦٥	٤٦	١١١	٣٢	٦	٣٢	٢٣	٧	١١	٣	-
	إدارة	٩	٢	١١	٤	-	٤	١	١	٢	-	-
	خدمات	٢٩	٣٧	٦٦	-	-	-	-	-	-	-	-
جزئي	تدريس	٤١	١٠	٥١	١٦	٢	١٨	٤	٣	٧	١٠	-
	إدارة	-	-	-	-	-	-	-	-	-	-	-
	خدمات	٣	٢	٥	-	-	-	-	-	-	-	-
مجموع	تدريس	١٠٦	٥٦	١٦٢	٤٨	٨	٥٦	٣٥	١٠	٢٥	١٣	-
	إدارة	٩	٢	١١	٤	-	٤	١	١	٢	-	-
	خدمات	٣٢	٣٩	٧١	-	-	-	-	-	-	-	-

المبتعثون للدراسة من جامعة بيت لحم للعام ١٩٩١ / ١٩٩٢

جدول ٢ - ٧

الكلية	المجموع	ذكر	انثى	مجموع	العلوم
الدرجة المطلوبة	القسم	ذكر <td>انثى <td>مجموع</td> <td>الاجياء</td> </td>	انثى <td>مجموع</td> <td>الاجياء</td>	مجموع	الاجياء
دكتوراة		١	-	١	١
ماجستير		-	-	-	-
مجموع		١	-	١	١

## المكتبة

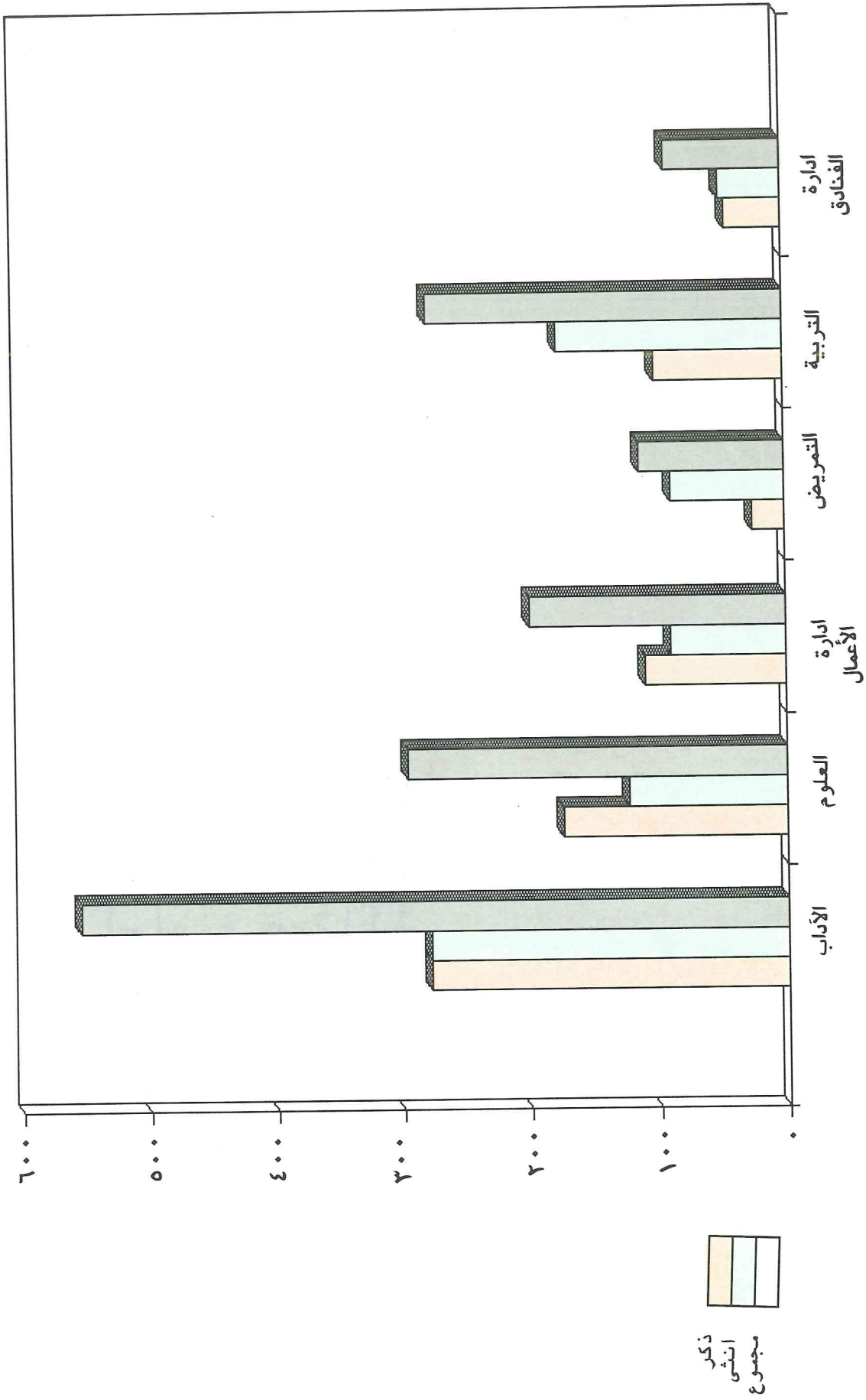
### جامعة بيت لحم

جدول: ٢ - ٨

المجموع	لغة اخرى	لغة فرنسية	لغة انجليزية	لغة عربية	لغة / اللغة	مسود
٤,٥٢٦٩	(٣)٥٢	١٢٠٢	٢٦,٧٧٥	١٧,٢٤٠	كتف	كتف
	٤١٥	٢٠	٢٥٣	١٤٢	نشرات	نشرات
١٠	(٣)٥	١	١١٢٦	٤٣١	معلومات	معلومات
١٥١٣			٦٨	١٠٤	اثر مطبوع	اثر مطبوع
١٧٢					نشر ائبح	نشر ائبح
٥٩٥	(٤)٢٦		(٢)٥٦٠	(١)٩	اخرى	اخرى

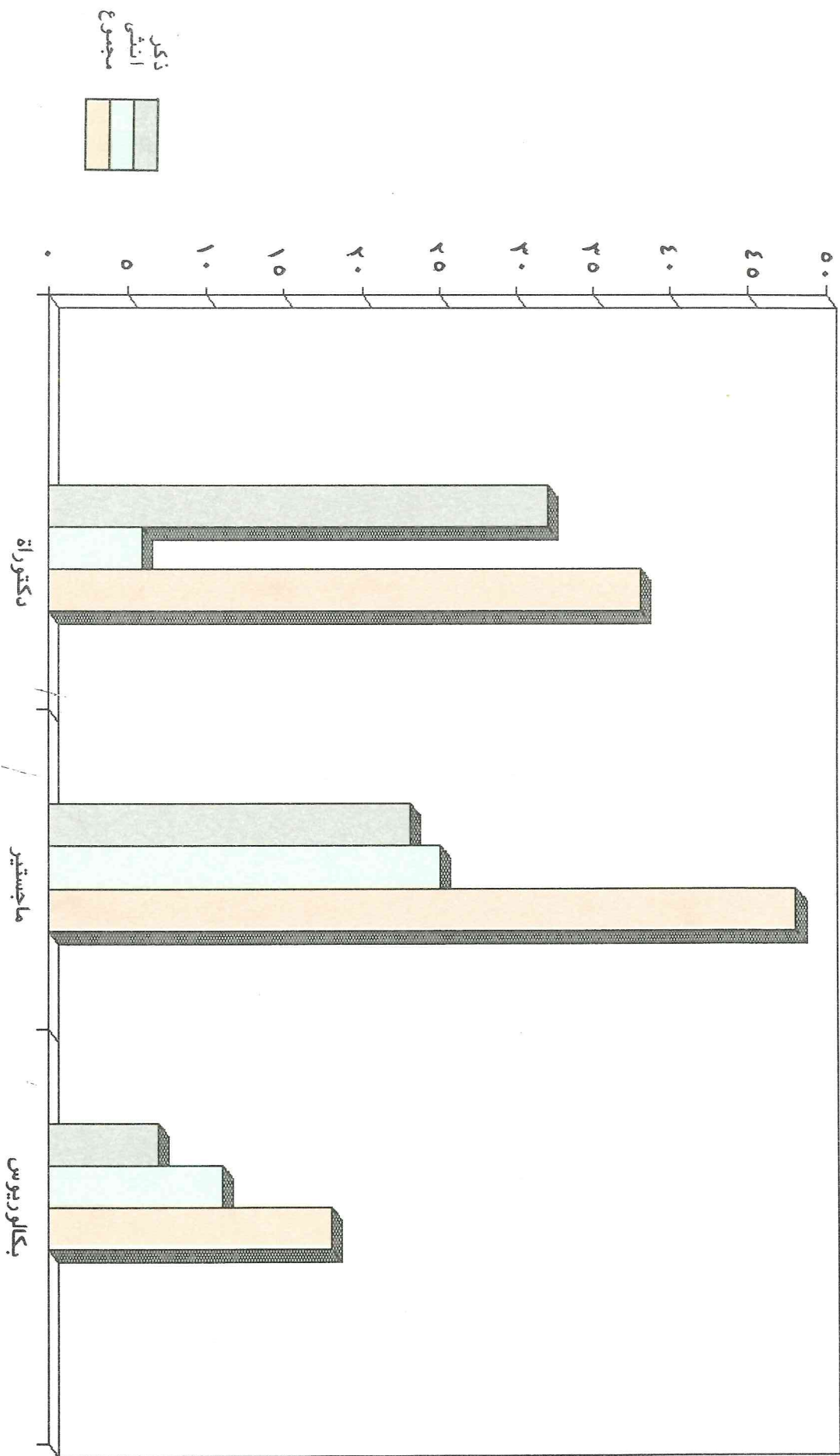
عدد مقاعد المطالعة في المكتبة: ٢١٢ مقعداً  
 (١) خرائط (٢) حقايب تعليمية وأفلام (٣) لغة اسبانية (٤) صور

الطلبة في جامعة بيت لحم حسب الكلية والجنس للعام ١٩٩١ / ١٩٩٢





العاملون في التدريس في جامعة بيت لحم حسب المؤهل والجنس للعام ١٩٩١ / ١٩٩٢





# الجامعة الإسلامية / غزة



## ٢- الجامعة الإسلامية / غزة

تقع الجامعة الإسلامية في مدينة غزة وقد تأسست عام ١٩٧٨

### أ- الكليات والأقسام والتخصصات والساعات المعتمدة:

توجد في الجامعة الإسلامية ست كليات تمنح درجة البكالوريوس وهي: كلية الآداب، كلية الشريعة، كلية التربية، كلية العلوم وكلية التجارة. جدول (١-٢) يبين توزيع الساعات المعتمدة المطلوبة لنيل درجة البكالوريوس في هذه الكليات.

### ب - الطلبة في الجامعة:

جدول (٢-٣) يبين توزيع الطلبة في الجامعة حسب الكلية والجنس والمستوى والمناطق الجغرافية للعام ١٩٨١/٩٢. فقد بلغ عدد الطلبة المسجلين في الجامعة ١٤٨٩ طالباً وطالبة منهم ١٠٩٣ ذكوراً ويشكلون ٧٣,٤٠٪ من مجموع الطلبة و ٣٩٦ إناثاً ويشكلن ٢٦,٦٠٪ من مجموع الطلبة. وكان توزيعهم على الكليات كما يلي:

كلية الشريعة: ١٩٧ طالباً ويشكلون ١٣,٢٣٪ من مجموع الطلبة منهم ١٧٢ ذكوراً و ٢٥ إناثاً، كلية أصول الدين: ٢٦١ طالباً ويشكلون ٥٣,١٧٪ من مجموع الطلبة منهم ١٦٥ ذكوراً و ٩٦ إناثاً، كلية الآداب: ٢٧٠ طالباً ويشكلون ١٨,١٣٪ من مجموع الطلبة منهم ١٥٧ ذكوراً و ١١٣ إناثاً، كلية التربية: ٤٠٤ طالباً ويشكلون ٢٧,١٣٪ من مجموع الطلبة منهم ٣١٤ ذكوراً و ٩٠ إناثاً، كلية التجارة: ٣١١ طالباً ويشكلون ١٤,١٧٪ من مجموع الطلبة منهم ١٧٩ ذكوراً و ٣٢ إناثاً، كلية العلوم: ١٤٦ طالباً ويشكلون ٩,٨١٪ من مجموع الطلبة منهم ١٠٦ ذكوراً و ٤٠ إناثاً.

أما توزيعهم على السنوات فكان كما يلي:

السنة الأولى: ٩٣٧ طالباً ويشكلون ٦٢,٩٢٪ من مجموع الطلبة منهم ٦٨٩ ذكوراً و ٢٤٨ إناثاً، الثانية: ١٥٣ طالباً ويشكلون ٩,٦٠٪ من مجموع الطلبة منهم ١١٣ ذكوراً و ٣٠ إناثاً، الثالثة: ١٩١ طالباً ويشكلون ١٢,٨٣٪ من مجموع الطلبة منهم ١٤٢ ذكوراً و ٤٩ إناثاً، الرابعة: ٢١٨ طالباً ويشكلون ١٤,٦٤٪ من مجموع الطلبة منهم ١٤٩ ذكوراً و ٦٩ إناثاً.

نلاحظ من هذه الأعداد أن طلبة السنة الأولى يشكلون حوالي ثلثي طلبة الجامعة على الرغم من إعادة فتح الجامعة من قبل سلطات الاحتلال مؤخراً، ولعل هذا يعود إلى كون أن الجامعة كانت تقبل الطلبة خلال فترة الاعتاق وقبول دفعة جديدة خلال هذا العام مما جعل هناك تراكمًا من طلبة السنة الأولى، وإن دل هذا على مشكلة الازدحام في طلبة السنة الأولى فإنما يدل على السياسة الحكيمة التي انتهجتها مؤسسات التعليم العالي الفلسطينية خلال فترة الإغلاق الطويلة في استيعاب الأعداد المتتالية من أفراف متخرجي الثانوية العامة خلال تلك الفترة وخاصة أن هناك قيوداً وصعبة على خروجهم لاكمال دراستهم العليا في الخارج. أما بالنسبة إلى الثلاث سنوات الأخرى فكانت أعداد الطلاب فيها متقاربة نسبياً. وهذا يدل على أن سياسة التعليم البديل كانت جيدة حيث لم يحصل هناك تراكم في سنة على حساب الأخرى، أما توزيعهم فقد اقتصر على طلبة قطاع غزة فقط.

## ج- العاملون في التدريس:

بلغ عدد العاملين في التدريس بدوام كلي (جدول ٣-٣) ١٦٢ شخصاً منهم ١٥٦ ذكوراً ويشكلون ٩٦,٣٠٪ من مجموع العاملين و ٦ إناث ويشكلن ٣,٧٪ من مجموع العاملين. أما أعضاء هيئة التدريس (حملة الماجستير والدكتوراة) فبلغ عددهم ١٤٢ شخصاً ويشكلون ٨٧,٦٥٪ من مجموع العاملين منهم ١٤٠ ذكوراً واثنتين.

أما توزيعهم على التخصصات (ترتيب تنازلي) فكان كما يلي:  
دراسات اسلامية ٢٩ شخصاً، لغة عربية وأدائها ١٩ شخصاً، كيمياء ١٦ شخصاً، تربية و/أو علم نفس ١٥ شخصاً، أحياء ١١ شخصاً، فيزياء ٨ أشخاص، اقتصاد ٨ أشخاص، جغرافيا ٧ أشخاص، لغة انجليزية وأدائها ٦ أشخاص، علم اجتماع ١٦ أشخاص، محاسبة ٦ أشخاص، إدارة ٦ أشخاص. وتوزع الباقون على التخصصات الأخرى بأعداد متفاوتة.

## د - نسبة الطلبة الى أعضاء هيئة التدريس

جدول (٤-٣) يبين توزيع نسبة الطلبة الى أعضاء هيئة التدريس، من هذا الجدول نلاحظ أن هذه النسبة كانت منخفضة في جميع الكليات ولمختلف الدرجات العلمية مما ينعكس ايجاباً على نوعية متخرجي الجامعة.

## هـ- المتخرجون من الجامعة:

بلغ عددالمتخرجين من الجامعة في العام الدراسي ٩٠ / ٩١ (جدول ٥-٣) ٢٨٢ طالباً وطالبة، منهم ١٤١ ذكوراً و ١٤١ إناثاً. وكان توزيعهم على الكليات كما يلي:  
كلية الآداب: ٤٠ طالباً، كلية أصول الدين ٣٦ طالباً، كلية الشريعة ٢٤ طالباً، كلية التربية ١١٩ طالباً، كلية العلوم ٢٢ طالباً وكلية التجارة ٤١ طالباً.

## و - العاملون في الجامعة (تدريس، إدارة، خدمات) / دوام كلي وجزئي :

جدول (٦-٣) يبين توزيع العاملين في الجامعة في جميع القطاعات(تدريس، إدارة، خدمات) بدوام كلي أو جزئي. فقد بلغ عدد العاملين ٣٤٨ شخصاً منهم ٣٢٩ ذكوراً و ١٩ إناثاً يعمل منهم في التدريس ١٧٥ شخصاً منهم ١٦٩ ذكوراً و ٦ إناث، وفي الإدارة ١٠٥ أشخاص منهم ٩٣ ذكوراً و ١٢ إناث، وفي الخدمات ٦٨ شخصاً منهم ٦٧ ذكوراً واثني واحد.

## ز - المبتعثون للدراسة:

جدول (٧-٣) يبين توزيع المبتعثين للدراسة من الجامعة للعام ٩١ / ٩٢. فقد بلغ عدد هؤلاء المبتعثين ٤٢ شخصاً منهم ٤٠ ذكوراً واثنتين بينهم ٢٩

شخصاً لنيل درجة الدكتوراة و ١٢ شخصاً لنيل درجة الماجستير. وكان توزيعهم على الكليات كما يلي:  
كلية الآداب: ٥ أشخاص كلية الشريعة: ٣ أشخاص كلية أصول الدين: ١١ شخصاً، كلية التربية: شخص واحد، كلية العلوم: ١٣ شخصاً، كلية التجارة: ٥ أشخاص، إداريون: ٤ أشخاص.  
يلاحظ من هذه الأعداد أنه في حال عودة هؤلاء المبتعثين يكون لدى الجامعة عدد لا بأس به من أعضاء هيئة التدريس من حملة الشهادات العليا مما يتعكس إيجاباً على مستوى الجامعة.

#### ح - المكتبة:

جدول (٣-٨) يبين محتويات مكتبة الجامعة الإسلامية في مختلف اللغات. فقد بلغت محتوياتها: ٢٤٦٤٥ كتاباً، ٧ نشرات، ٨٨ دورية و ١٥١ مادة أخرى جميعها رسائل ماجستير ودكتوراة، وبلغ عدد مقاعد المطالعة في المكتبة ١٩٢ مقعداً بذلك يكون معدل المقعد من الطلبة (حيث أن عدد الطلبة ٦٢٢٦ طالباً) ٣٢ طالباً/مقعد، ومعدل الطالب من الكتب ٤ كتاب/طالب.  
تلاحظ من هذه المعطيات ان مكتبة الجامعة تفتقر كثيراً الى الكتب ومقاعد الدراسة والمواد الأخرى.

الكلية والاقسام والتخصصات والساعات المعتمدة للعام ١٩٩٢/١٩٩١

الجامعة الاسلامية / غزة

جدول : ١-٣

الكلية	الاقسام	التخصص	الشهادة التي يمنحها	مجموع الساعات المعتمدة	متطلب جامعية	متطلب كلية	توزيع الساعات المعتمدة	متطلب قسم اختياري	اجباري اختياري	متطلب اخر	متطلب اخر (حر)
الاداب	اللغة العربية اللغة الانجليزية الجغرافيا الكيمياء الاحياء الفيزياء الرياضيات الجيولوجيا التحليل الطبية عربي جغرافيا تاريخ علوم	لغة عربية لغة انجليزية عام منفرد عام منفرد عام منفرد عام منفرد عام منفرد عام منفرد عام	بكالوريوس	١٥١	٤٦	-	٨٧	-	٨١	-	-
			بكالوريوس	١٥١	٤٦	-	٨٧	-	٨١	-	-
			بكالوريوس	١٥١	٤٦	-	٨٧	-	٨١	-	-
			بكالوريوس	١٥١	٤٦	-	٧٠	-	٧٠	-	-
			بكالوريوس	١٥١	٤٦	-	٧٠	-	٧٠	-	-
			بكالوريوس	١٥١	٤٦	-	٧٠	-	٧٠	-	-
			بكالوريوس	١٥١	٤٦	-	٧٠	-	٧٠	-	-
			بكالوريوس	١٥١	٤٦	-	٧٠	-	٧٠	-	-
			بكالوريوس	١٥١	٤٦	-	٧٠	-	٧٠	-	-
			بكالوريوس	١٥١	٤٦	-	٧٠	-	٧٠	-	-
			بكالوريوس	١٥١	٤٦	-	٧٠	-	٧٠	-	-
			بكالوريوس	١٥١	٤٦	-	٧٠	-	٧٠	-	-
			بكالوريوس	١٥١	٤٦	-	٧٠	-	٧٠	-	-
			بكالوريوس	١٥١	٤٦	-	٧٠	-	٧٠	-	-
			بكالوريوس	١٥١	٤٦	-	٧٠	-	٧٠	-	-
العلوم	اقتصاد محاسبة ادارة اعمال	عربي رياضيات عام	بكالوريوس	١٥٠	٤٥	-	٧٠	-	٣٥	-	-
			بكالوريوس	١٥٢	٤٦	-	٣٩	-	٣٥	-	-
			بكالوريوس	١٥١	٤٥	-	-	-	١٠٦	-	-
			بكالوريوس	١٥١	٤٦	-	-	-	-	-	-
			بكالوريوس	١٥١	٤٦	-	-	-	-	-	-
			بكالوريوس	١٥١	٤٦	-	-	-	-	-	-
			بكالوريوس	١٥١	٤٦	-	-	-	-	-	-
			بكالوريوس	١٥١	٤٦	-	-	-	-	-	-
			بكالوريوس	١٥١	٤٦	-	-	-	-	-	-
			بكالوريوس	١٥١	٤٦	-	-	-	-	-	-
			بكالوريوس	١٥١	٤٦	-	-	-	-	-	-
			بكالوريوس	١٥١	٤٦	-	-	-	-	-	-
			بكالوريوس	١٥١	٤٦	-	-	-	-	-	-
			بكالوريوس	١٥١	٤٦	-	-	-	-	-	-
			التربية	الاداب العلوم	عربي رياضيات عام	بكالوريوس	١٥٠	٤٥	-	٧٠	-
بكالوريوس	١٥٢	٤٦				-	٣٩	-	٣٥	-	-
بكالوريوس	١٥١	٤٥				-	-	-	١٠٦	-	-
قسم الدراسات المسائية :-	الاداب العلوم	عربي رياضيات عام	بكالوريوس	١٥٠	٤٥	-	٧٠	-	٣٥	-	-
			بكالوريوس	١٥٢	٤٦	-	٣٩	-	٣٥	-	-
قسم دبلوم تاهيل المعلمين :-	الاداب العلوم	عربي رياضيات عام	دبلوم	((٣٣))	اثنان وثلاثون ساعة	متطلب دبلوم	-	-	-	-	-
			دبلوم	((٣٣))	اثنان وثلاثون ساعة	متطلب دبلوم	-	-	-	-	-



الطلبة في الكليات وفق الجنس والمستوى والتوزيع الجغرافي للعام ١٩٩١/١٩٩٢

الجامعة الإسلامية / غزة

جدول: ٣ - ٢

الكليات	كلية التجارة		كلية التربية		كلية الآداب			كلية الدين			كلية أصول الدين			كلية الشريعة			الكليات	
	مجموع	انثى	مجموع	انثى	مجموع	انثى	ذكور	مجموع	انثى	ذكور	مجموع	انثى	ذكور	مجموع	انثى	ذكور		
بيان / الجنس	١١٩	١٧	٢٠٧	٥٦	١٥١	١٨٥	٧٦	١٠٩	١٨٦	٥٨	١٢٨	١٤٤	١٦	١٢٨	١٦	١٢٨	الكليات	
أول جامعي	٢٤	٦	٤٧	٥	٤٢	٢١	٨	١٣	٢٠	٥	١٥	١٩	٢	١٦	٢	١٦	أول جامعي	
ثاني جامعي	٢٢	٥	٦٤	١٢	٥٢	٢٧	١٠	١٧	٢٧	١٢	١٥	١٧	٣	١٤	٣	١٤	ثاني جامعي	
رابع جامعي	٢١	٤	٨٦	١٧	٦٩	٢٧	١٩	١٨	٢٨	٢١	٧	١٧	٤	١٣	٤	١٣	رابع جامعي	
خامس جامعي	-	-	-	-	-	-	-	-	-	-	-	-	-	-	-	-	-	خامس جامعي
دبلوم عال	-	-	-	-	-	-	-	-	-	-	-	-	-	-	-	-	-	دبلوم عال
ماجستير	-	-	-	-	-	-	-	-	-	-	-	-	-	-	-	-	-	ماجستير
المجموع	٢١١	٢٢	٤٠٤	٩٠	٣١٤	٢٧٠	١١٣	١٥٧	٢١١	٩٦	١٦٥	١٩٧	٢٥	١٧٢	٢٥	١٧٢	المجموع	
نسبة المجموع الى المجموع العام %	١٤,١٧	٢,١٥	٢٧,١٣	٦,١٤	٢١,٠٩	١٨,١٣	٧,٥٩	١٠,٥٤	١٧,٥٣	٦,٤٥	١١,٠٨	١٣,٢٣	١,٦٨	١١,٥٥	١,٦٨	١١,٥٥	نسبة المجموع الى المجموع العام %	
القدس	-	-	-	-	-	-	-	-	-	-	-	-	-	-	-	-	-	القدس
رام الله	-	-	-	-	-	-	-	-	-	-	-	-	-	-	-	-	-	رام الله
تانبلس	-	-	-	-	-	-	-	-	-	-	-	-	-	-	-	-	-	تانبلس
طرابلس	-	-	-	-	-	-	-	-	-	-	-	-	-	-	-	-	-	طرابلس
جنين	-	-	-	-	-	-	-	-	-	-	-	-	-	-	-	-	-	جنين
الخليل	-	-	-	-	-	-	-	-	-	-	-	-	-	-	-	-	-	الخليل
بيت لحم و اريحا	-	-	-	-	-	-	-	-	-	-	-	-	-	-	-	-	-	بيت لحم و اريحا
غزة	٢١١	٣٢	٤٠٤	٩٠	٣١٤	٢٧٠	١١٣	١٥٧	٢١١	٩٦	١٦٥	١٩٧	٢٥	١٧٢	٢٥	١٧٢	غزة	
عرب الداخل	-	-	-	-	-	-	-	-	-	-	-	-	-	-	-	-	-	عرب الداخل
اخرى	-	-	-	-	-	-	-	-	-	-	-	-	-	-	-	-	-	اخرى
المجموع	٢١١	٢٢	٤٠٤	٩٠	٣١٤	٢٧٠	١١٣	١٥٧	٢١١	٩٦	١٦٥	١٩٧	٢٥	١٧٢	٢٥	١٧٢	المجموع	

الكليات	كلية العلوم			المجموع			نسبة المجموع الى المجموع العام %		
	ذكور	انثى	مجموع	ذكور	انثى	مجموع	ذكور	انثى	مجموع
بيان / الجنس									
جامعي اول /	٧١	٢٥	٩٦	٦٨٩	٢٤٨	٩٣٧	٤٦,٢٧	١٦,٦٥	٦٢,٩٢
جامعي ثان	٨	٤	١٢	١١٣	٣٠	١٤٣	٧,٥٩	٢,٥١	٩,٦٠
جامعي ثالث	١٧	٧	٢٤	١٤٢	٤٩	١٩١	٩,٥٤	٣,٢٩	١٢,٨٣
جامعي رابع	١٠	٤	١٤	١٤٩	٦٩	٢١٨	١٠,٥١	٤,٦٣	١٤,٦٤
جامعي خامس	-	-	-	-	-	-	-	-	-
دبلوم عال	-	-	-	-	-	-	-	-	-
ماجستير	-	-	-	-	-	-	-	-	-
المجموع	١٠٦	٤٠	١٤٦	١٠٩٣	٣٩٦	١٤٨٩	٧٣,٤٠	٢٦,٦٠	١٠٠
نسبة المجموع الى المجموع العام %	٧,١٢	٢,٦٩	٩,٨١	٧٣,٤٠	٢٦,٦٠	١٠٠			
القدس	-	-	-	-	-	-	-	-	-
رام الله	-	-	-	-	-	-	-	-	-
نابلس	-	-	-	-	-	-	-	-	-
طولكرم	-	-	-	-	-	-	-	-	-
جنين	-	-	-	-	-	-	-	-	-
الخليل	-	-	-	-	-	-	-	-	-
بيت لحم وازيحا	-	-	-	-	-	-	-	-	-
غزة	١,٦	٤٠	١٤٦	١,٠٩٣	٣٩٦	١٤٨٩	٧٣,٤٠	٢٦,٦٠	١٠٠
عرب الداخل	-	-	-	-	-	-	-	-	-
اخرى	-	-	-	-	-	-	-	-	-
المجموع	١٠٦	٤٠	١٤٦	١٠٩٣	٣٩٦	١٤٨٩	٧٣,٤٠	٢٦,٦٠	١٠٠

العاملون في التدريس في الجامعة الإسلامية / غزة - دوام كلي للعام ١٩٩٢/١٩٩١

جدول: ٣ - ٣

الشهادة / التخصص	دكتوراه		ماجستير		بكالوريوس		دبلوم متوسط		هيئة تدريس (د+د <sup>١</sup> )		المجموع العام	
	ذكور	انثى	مجموع	ذكور	انثى	مجموع	ذكور	انثى	مجموع	ذكور	انثى	مجموع
لغة عربية و أدائها	١٤	-	٥	-	-	-	١٩	-	١٩	-	١٩	-
لغة انجليزية و أدائها	٤	-	٥	-	-	-	١	-	١	-	١	-
دراسات اسلامية	٤	-	١٨	-	٧	-	٢٢	-	٢٢	-	٢٢	-
تاريخ	-	-	٢	-	١	-	٢	-	٢	-	٢	-
جغرافيا	٤	-	٢	-	-	-	٢	-	٢	-	٢	-
فلسفة	-	-	٢	-	-	-	٢	-	٢	-	٢	-
علم اجتماع	١	-	-	-	-	-	١	-	١	-	١	-
رياضيات	٢	-	٢	-	-	-	٤	-	٤	-	٤	-
كيمياء	١٠	-	٤	-	٢	-	١٤	-	١٤	-	١٤	-
فيزياء	٢	-	٤	-	٢	-	٦	-	٦	-	٦	-
اقتصاد	٢	-	٥	-	-	-	٧	-	٧	-	٧	-
حساب	٥	-	٢	-	-	-	٧	-	٧	-	٧	-
اقتصاد	١	-	٢	-	-	-	٣	-	٣	-	٣	-
معاملة	١	-	٢	-	-	-	٣	-	٣	-	٣	-
إدارة	٢	-	٢	-	١	-	٥	-	٥	-	٥	-
احصاء	١	-	١	-	-	-	٢	-	٢	-	٢	-
علوم سياسية	٢	-	١	-	-	-	٣	-	٣	-	٣	-
حقوق	٢	-	١	-	-	-	٣	-	٣	-	٣	-
تربية و / أو علم نفس	٥	-	-	-	-	-	٥	-	٥	-	٥	-
هندسة كهربائية	٧	-	٧	-	-	-	١٤	-	١٤	-	١٤	-
هندسة ثورية	١	-	١	-	-	-	٢	-	٢	-	٢	-
طبيب	-	-	٢	-	-	-	٢	-	٢	-	٢	-
المجموع	٧٤	٧٥	١٤٩	١٤٠	٢٠٤	١٤٢	٣٤٦	٣٤٠	٦٨٦	٦٨٠	١٣٦٦	١٣٦٦
نسبة المجموع الى المجموع العام %	٥٥,٦٨	٥٥,٦٨	٤١,٣٦	٤١,٣٦	١٤,٣٥	١٢,٣٥	٢,٤٧	٢,٤٧	٩,٨٨	٩,٨٨	٤١,٣٦	٤١,٣٦

(١) د : دكتوراه ، م = ماجستير

نسبة الطلبة الى أعضاء هيئة التدريس

الجامعة الاسلامية / غزة

جدول: ٣ - ٤

نسبة الطلبة الى أعضاء هيئة التدريس طالب / عضو هيئة تدريس	هيئة التدريس		عدد الطلبة	الكلية
	المجموع	الشهادة		
١٢	٢٢	دكتوراة	٢٧٠	الاداب
١٥	١٨	ماجستير		
١٣٥	٢	ما دون		
٧	٤٢	مجموع	١٩٧	الشريعة
٣٣	٦	دكتوراة		
٢٥	٨	ماجستير		
٣٩	٥	ما دون	٢٩١	اصول الدين
١٠	١٩	مجموع		
١٣١	٢	دكتوراة		
٥٢	٥	ماجستير	٤٠٤	التربية
١٣١	٢	ما دون		
٢٩	٩	مجموع		
٥١	٨	دكتوراة	١٤٦	العلوم
٥٨	٧	ماجستير		
--	-	ما دون		
٢٧	١٥	مجموع	٢١١	التجارة
١٢	١٢	دكتوراة		
٧	٢٠	ماجستير		
٢٠	٧	ما دون	١٤٨٩	المجموع
٤	٢٩	مجموع		
٨	٢٥	دكتوراة		
٢٣	٩	ماجستير	١٦٢	
٥٣	٤	ما دون		
٦	٢٨	مجموع		
٢٠	٧٥	دكتوراة	٢٠	
٢٢	٦٧	ماجستير		
٧٥	٢٠	ما دون		
٩	١٦٢	مجموع		

المتخرجون من الجامعة الإسلامية / غزة لعام ١٩٩٠ / ١٩٩١

جدول: ٣ - ٥

عدد المتخرجين	الاتسام	الجنس		الكلية
		انثى	ذكر	
٢٠	لغة عربية	٤٠	١٨	الآداب
١٠	لغة انجليزية			
٢١	امول الدين	٢٣	١٣	امول الدين
٢٤	شريعة وقانون	٢٤	١٧	الشريعة
٢١	تربية / لغة عربية	١١٩	٤٨	التربية
٥٩	تربية / اجتماعيات			
٢٤	تربية / علوم			
٥	كيمياء	٢٢	١٠	العلوم
٢	رياضيات			
٨	كيمياء و أحياء			
٦	رياضيات وفيزياء			
١	فيزياء			
٢٠	محاسبة	٤١	٢٥	التجارة
١٨	إدارة أعمال			
٤	اقتصاد			
٢٨٢		٢٨٢	١٤١	المجموع

العاملون في الجامعة الإسلامية / غزة (تدريس إدارة خدمات) - دوام كلي وجزئي للعام ١٩٩٢/١٩٩١

جدول : ٦-٣

الدوام	الشهادة		المجموع	دكتوراة		ماجستير		بكالوريوس		دبلوم متوسط		ما دون
	حقل/الجنس	ذكر		انثى	مجموع	ذكر	انثى	مجموع	ذكر	انثى	مجموع	
كلي	تدريس إدارة خدمات	١٥٠	٦	١٦٢	٧٥	١	٦٦	٤	١٦	-	٣٧	-
		٩٢	١٢	١٠٤	٢	-	٢	٩	٤٢	٣٥	٢	١١
		٦٧	١	٦٨	-	-	-	-	-	-	-	-
جزئي	تدريس إدارة خدمات	١٣	-	١٣	٢	-	٩	٢	٢	-	-	-
		١	-	١	-	-	-	١	-	-	-	-
		-	-	-	-	-	-	-	-	-	-	-
مجموع	تدريس إدارة خدمات	١٦٩	٦	١٧٥	٧٧	١	٧٦	٤	١٨	-	٣٧	-
		٩٣	١٢	١٠٥	٢	-	٢	٩	٤٣	٣٥	٢	١١
		٦٧	١	٦٨	-	-	-	-	-	-	-	-

جدول : ٧-٣

المبتعثون للدراسة من الجامعة الإسلامية / غزة للعام ١٩٩٢/١٩٩١

الكلية	المجموع	الاداب		كلية الشريعة		اصول الدين	التربية
		ذكر	انثى	شريعة وقانون	المجموع		
الدرجة / المطلوبة	ذكر	لغة عربية	لغة انجليزية	شريعة وقانون <td>المجموع <td>اصول الدين <td>تربية </td></td></td>	المجموع <td>اصول الدين <td>تربية </td></td>	اصول الدين <td>تربية </td>	تربية
دكتوراة ماجستير	٢٨ ١٢	٢ ١٣	٢ -	١ -	- ٣	٦ ٥	٦ ٥
المجموع	٤٠	٤٢	٢	١	٣	١١	١١

تابع جدول: ٧-٣

الكلية	المجموع	التجارة		إداريون
		اقتصاد	حسابية	
الدرجة / المطلوبة	كيمياء ، رياضيات فيزياء ، جيولوجيا احياء ، مجموع إدارة أعمال	اقتصاد <td>حسابية <td>إداريون</td> </td>	حسابية <td>إداريون</td>	إداريون
دكتوراة ماجستير	٣ ١	١ ٢	١ ٢	١ ١
مجموع	٥	٣	١٣	١٣

## المكعبة

### الجامعة الإسلامية / غزة

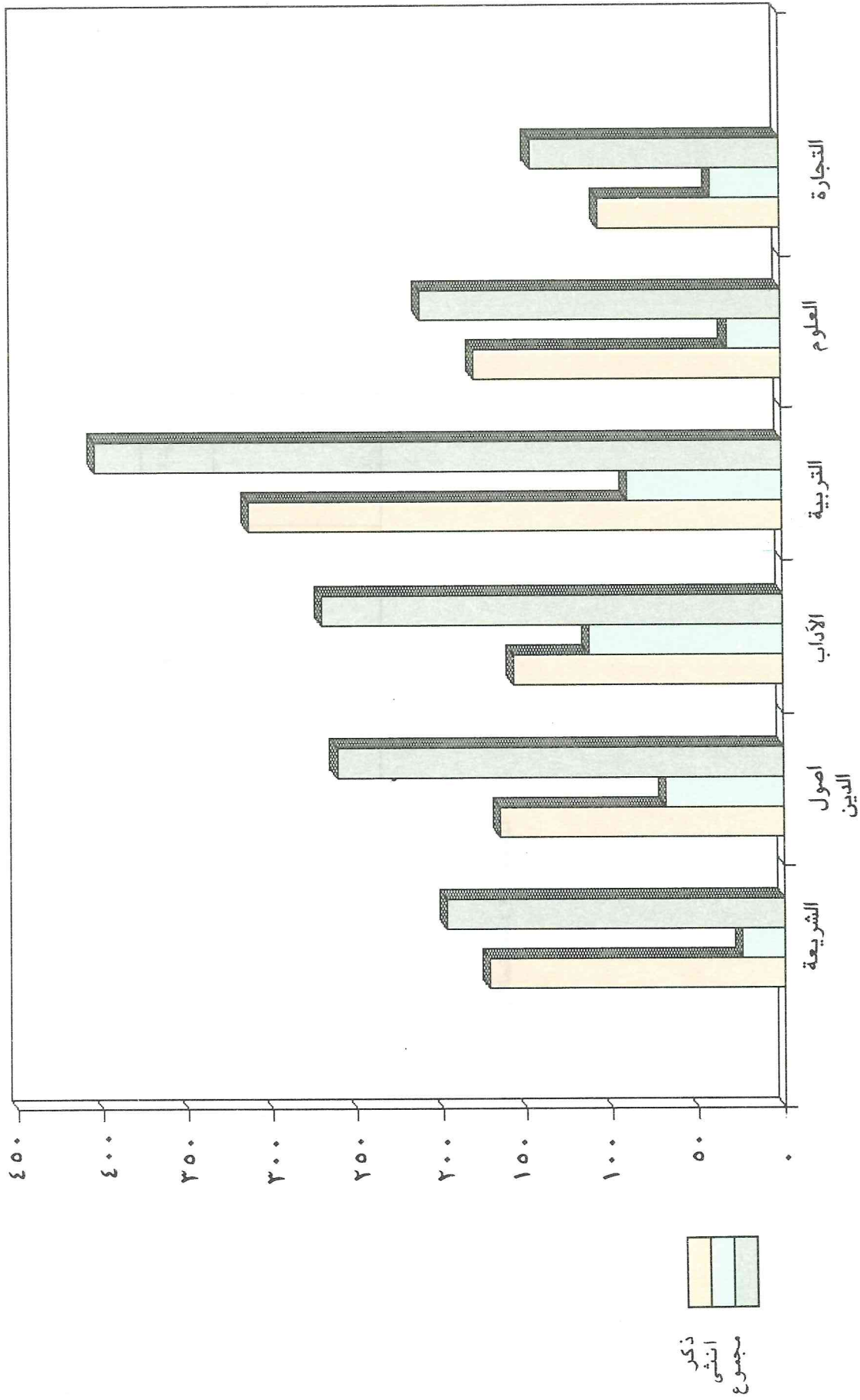
جدول : ٨-٣

المجموع	لغة اخرى	لغة فرنسية	لغة انجليزية	لغة عربية	اللغة / مواد
٢٤٢١٤٥	-	-	٥٠٩١	١٩٥٥٤	كتب نشرات
٧	-	-	٢	٥	دوريات
٨٨	-	-	٧٨	-	مخطوطات
-	-	-	-	-	اشربة
١٥١	-	-	٥١	٩٥	اخرى

(١) : رسائل ماجستير ودكتوراة

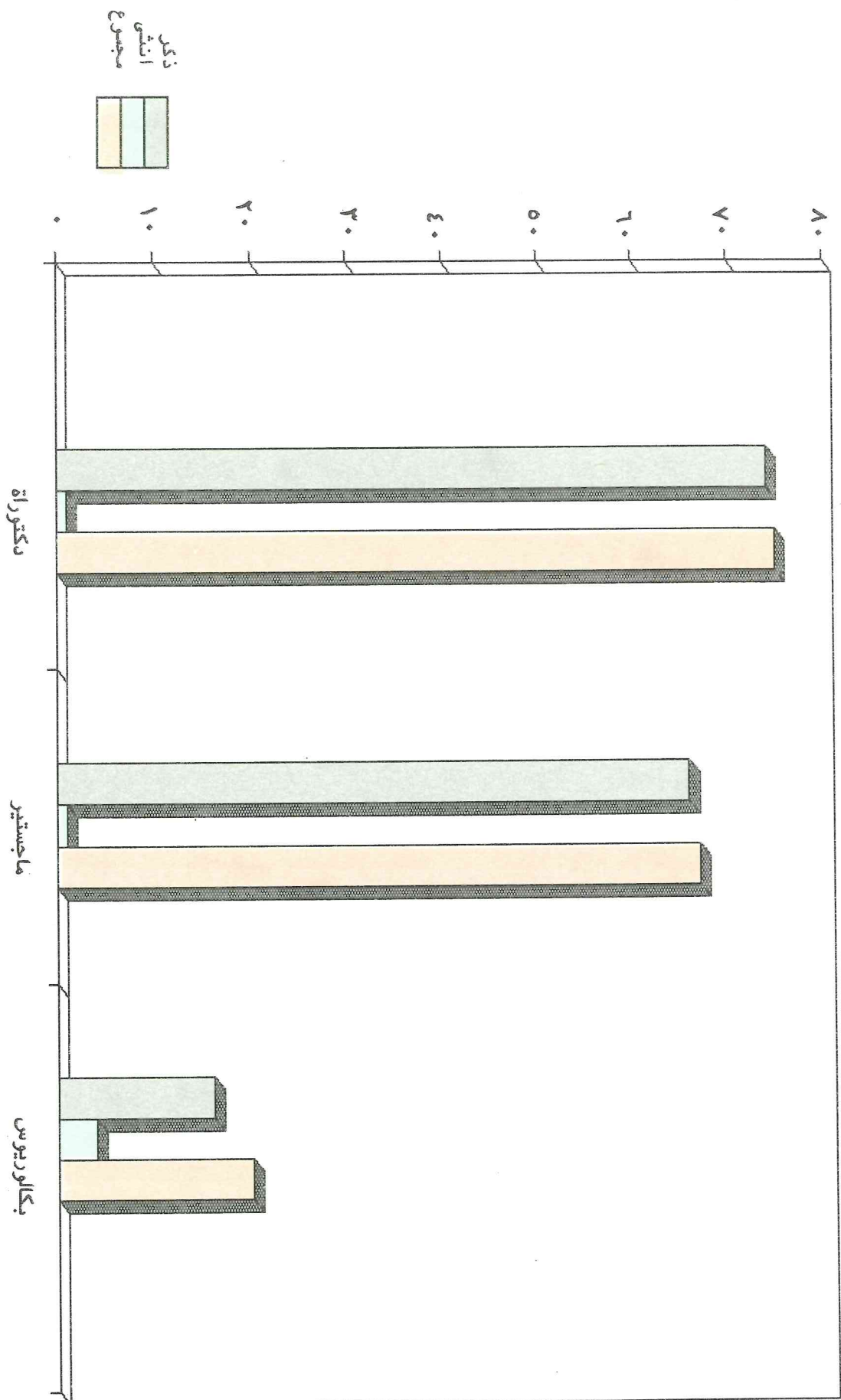
عدد مقاعد المطالعة في المكعبة : ١٩٢ مقعداً

الطلبة في الجامعة الاسلامية غزة حسب الكلية والجنس للعام ١٩٩١ / ١٩٩٢





العاملون في التدريس في الجامعة الإسلامية / غزة حسب المؤهل والجنس للعام ١٩٩١ / ١٩٩٢





# جامعة الخليل



## ٤ - جامعة الخليل

تقع هذه الجامعة في مدينة الخليل وقد تأسست عام ١٩٧١.

### أ- الكليات والأقسام والتخصصات والساعات المعتمدة:

يوجد في جامعة الخليل حالياً أربع كليات تمنح درجة البكالوريوس وهذه الكليات هي: كلية الشريعة، كلية الآداب، كلية العلوم وكلية الزراعة. جدول (١-٤) يبين الأقسام والتخصصات في هذه الكليات والساعات المعتمدة المطلوبة لنيل الشهادة.

### ب - الطلبة في الجامعة:

جدول (٢-٤) يبين توزيع الطلبة في الجامعة حسب الجنس والمستوى والتوزيع الجغرافي، فقد بلغ عدد الطلبة في الجامعة في العام الدراسي ١٩٩١/٩٢ ١٤٦٨ طالباً وطالبة، منهم ٩٤٧ ذكوراً ويشكلون ٦٤,٥١٪ من مجموع الطلبة و ٥٢١ إناثاً ويشكلن ٣٥,٤٩٪ من مجموع الطلبة. وكان توزيعهم على الكليات كما يلي:

كلية الشريعة: ٢٧٢ طالباً ويشكلون ١٨,٥٣٪ من مجموع الطلبة منهم ٢٠٩ ذكوراً و ٦٢ إناثاً، كلية الآداب: ٩٩٧ طالباً ويشكلون ٦٧,٩٢٪ من مجموع الطلبة منهم ٦١٢ ذكوراً و ٣٨٤ إناثاً، كلية العلوم: ١٧٩ طالباً ويشكلون ١٢,١٩٪ من مجموع الطلبة منهم ١٠٩ ذكوراً و ٧٠ إناثاً، كلية الزراعة: ٣٠ طالباً ويشكلون ٢,٠٦٪ من مجموع الطلبة منهم ١٦ ذكوراً و ١٤ إناثاً.

أما توزيعهم على السنوات فكان كما يلي:

السنة الأولى: ٩٣٢ طالباً ويشكلون ٦٣,٤٨٪ من مجموع الطلبة منهم ٦٢١ ذكوراً و ٣٠١ إناثاً، الثانية: ٢٣٤ طالباً ويشكلون ١٥,٩٤٪ من مجموع الطلبة منهم ١٣٠ ذكوراً و ١٠٤ إناثاً، الثالثة: ١٣٩ طالباً ويشكلون ٩,٧٩٪ من مجموع الطلبة منهم ٧٥ ذكوراً و ٥٤ إناثاً، الرابعة: ١٧٢ طالباً ويشكلون ١١,٧٨٪ من مجموع الطلبة منهم ١١١ ذكوراً و ٦٢ إناثاً.

نلاحظ من هذه الأعداد أن طلبة السنة الأولى يشكلون حوالي ثلثي طلبة الجامعة، وإن دل هذا الأمر على مشكلة الأوزحام في طلبة السنة الأولى فإنما يدل على السياسة الراحية التي انتهجتها مؤسسات التعليم العالي في قبول الطلبة من متخري الثانوية العامة خلال فترة الإغلاق الطويلة مما جعل هناك تراكم في أعداد طلبة السنة الأولى، في حين لا تلاحظ هذه الظاهرة في السنوات الأخرى لكون الجامعة استجوت في عملية التعليم الميداني البديل خلال فترة الإغلاق حيث تخرج عدد من الطلبة وانتقل الباقون من سنة لآخرى دون حدوث تراكم في سنة على حساب أخرى.

أما توزيعهم على الألفية فكان كما يلي:

القدس: ٣٠ طالباً ويشكلون ١,٣٦٪ من مجموع الطلبة. رام الله: ٣٤ طالباً ويشكلون ٢,٣١٪ من مجموع الطلبة. نابلس: ٤٠ طالباً ويشكلون ٢,٧٢٪ من

مجموع الطلبة. طوكرم: ١٦ طالباً ويشكلون ١٠٠٩ من مجموع الطلبة. جنين: ٧١ طالباً ويشكلون ٤٠٨٣٪ من مجموع الطلبة. الخليل: ١١٥١ طالباً ويشكلون ٧٧٨٠٤٠٪ من مجموع الطلبة. بيت لحم وأريحا: ١١٦ طالباً ويشكلون ٧٠٩٠٪ من مجموع الطلبة. غزة: ٢٠ طالباً ويشكلون ١٠٣٦٪ من مجموع الطلبة. نلاحظ من هذه الأعداد أن طلبة لواء الخليل يشكلون أعلى نسبة من طلبة الجامعة حيث أنهم يشكلون ٧٨٠٤٠٪ من مجموع الطلبة، وهذا كما في الجامعات الأخرى فإن أبناء اللواء عادة يتوجهون إلى الجامعة الأقرب إليهم جغرافياً، ويلاحظ كذلك إقبال طلبة لواء بيت لحم على الجامعة ولعل ذلك يعود لنفس السبب، بينما أبناء الألوية الأخرى فإن البعد الجغرافي كان مهماً كثيراً بالنسبة إليهم حيث أن أعدادهم كانت قليلة ومتقاربة في الجامعة.

### ج- العاملون في التدريس:

جدول (٤-٣) يبين توزيع العاملين في جامعة الخليل حسب المؤهل والجنس والتخصص بدوام كلي للعام ١٩٩٢/١٩٩٣، فقد بلغ هؤلاء العاملين ٦٧ شخصاً منهم ٦٦ ذكوراً ويشكلون ٩٨٠٥١٪ من مجموع العاملين وأنثى واحدة وتشكل ١٠٤٩٪ من مجموع العاملين. أما أعضاء هيئة التدريس (حملة الماجستير والدكتوراة) فقد بلغ عددهم ٥٨ شخصاً ويشكلون ٨٦٠٥٦٪ من مجموع العاملين منهم ٥٧ ذكوراً وأنثى واحدة. أما الباقون وعددهم ٩ أشخاص ويشكلون ١٣٠٤٤٪ من مجموع العاملين منهم ٧ أشخاص من حملة درجة البكالوريوس وشخصان من حملة درجة الدبلوم المتوسط.

من هذه الأعداد نلاحظ أن الجامعة تعتمد بشكل كبير على حملة الشهادات العليا (الماجستير والدكتوراة) للعمل في التدريس فيها إلا أنه يلاحظ في نفس الوقت وجود عدد لا بأس به من حملة البكالوريوس والدبلوم حيث أن نسبتهم تبلغ ١٣٠٤٤٪ من مجموع العاملين.

### د - نسبة الطلبة إلى أعضاء هيئة التدريس:

جدول (٤-٤) يبين نسبة الطلبة إلى أعضاء هيئة التدريس في الجامعة على مستوى الكلية والمؤهل والمجموع العام. من خلال هذا الجدول يتضح أن النسبة كانت مرتفعة من جميع الكليات باستثناء كلية الزراعة حيث انخفضت هذه النسبة بشكل ملحوظ. وفي كلية العلوم كانت النسبة إلى المجموع الكلي أيضاً منخفضة إلا أنها كانت مرتفعة بالنسبة للمؤهلات داخل الكلية. وهذه يعني أنه يجب على الجامعة أن تعمل على مراعاة ذلك عن طريق زيادة عدد العاملين في التدريس فيها وخاصة حملة الشهادات العليا (الماجستير والدكتوراة) للعمل على تخفيض النسبة.

### هـ- المتخرجون من الجامعة:

جدول (٥-٤) يبين توزيع المتخرجين من الجامعة للعام ١٩٩٠/٩١ فقد بلغ عدد هؤلاء المتخرجين ٩٣ طالباً منهم ٦٠ ذكوراً و ٣٣ إناثاً، موزعين على

الكليات كما يلي:  
كلية الآداب: ٦٦ طالباً منهم ٤١ ذكوراً و ٢٥ إناثاً. كلية الشريعة: ٢٧ طالباً منهم ١٩ ذكوراً و ٨ إناث. ولم يتخرج أحد من كليتي العلوم والزراعة لكونهما افتتحتا مؤخراً.

#### و - العاملون في الجامعة (تدريس، إدارة، خدمات) / دوام كلي وجزئي:

بلغ عدد العاملين في الجامعة في جميع القطاعات (تدريس، إدارة، خدمات) بدوام كلي أو جزئي (جدول ٤-٦) ١٧٩ شخصاً منهم ١٣٩ ذكوراً و ٤٠ إناثاً. يعمل منهم في التدريس ٧٨ شخصاً وفي الإدارة ٦٩ شخصاً وفي الخدمات ٣٢ شخصاً.

#### ز - المجتمعون للدراسة:

جدول (٤-٧) يبين توزيع المجتمعين للدراسة من الجامعة في العام الدراسي ٩١/٩٢. فقد بلغ عدد هؤلاء المجتمعين ٨ أشخاص جميعهم ذكوراً. منهم ٦ أشخاص لنيل درجة الدكتوراة، وشخصان لنيل درجة الماجستير. موزعين على الكليات كما يلي:  
كلية الآداب: شخص واحد، كلية العلوم: ٣ أشخاص، كلية الزراعة: ٤ أشخاص.

#### المكتبة:

جدول (٤-٨) يبين مجتريات مكتبة جامعة الخليل في مختلف اللغات من الكتب والنشرات والدوريات والمواد الأخرى. فقد بلغت محتوياتها ٣١٧٠٠ كتاباً و ٦٩٠ نشرة و ٢٧ دورية و ٣ مخطوطات و ٤ أشرطة.  
أما عدد مقاعد المطالعة في المكتبة فقد بلغ ٢٥٠ مقعداً. وبذلك يكون معدل المقعد من الطلبة ١٤٦٨ طالباً / ٦ طلاب / مقعد. ومعدل الطالب من الكتب ٣٢ كتاباً / طالب.

الكلية والاقسام والتخصصات والساعات المعتمدة للعام ١٩٩٢/١٩٩١

جامعة الخليل

جدول : ٤-١

الكلية	الاقسام	التخصص	الشهادة التي يمنحها القسم	مجموع الساعات المعتمدة	توزيع الساعات المعتمدة																																		
					متطلب	متطلب كلية		متطلب قسم		متطلب																													
						اجباري	اختياري	اجباري	اختياري																														
الشرعية الاداب	اللغة العربية اللغة الانجليزية التاريخ التربوية التربوية	منفرد منفرد منفرد منفرد رئيسي/تربوية فرعي/علم نفس منفرد	بكالوريوس بكالوريوس بكالوريوس بكالوريوس بكالوريوس دبلوم	١٢٢ ١٢٩ ١٢٩ ١٢٩ ١٣٢ ٣٦	١٨ ١٨ ١٨ ١٨ ١٨ -	٨٤ ١٥ ١٥ ١٥ ٤٨ -	٢٤ ٣ ٣ ٣ ١٢ -	-	٦٩ ٦٠ ٦٠ ٦ ٢٧ ٩	١٢ ٢١ ٢١ ٢١ ٢١ ٩	٦ ٦ ٦ ٦ ٢١ ٦	٦ ٦ ٦ ٦ ٦ ٦																											
													العلوم	الاحصاء الكيمياء الرياضيات	منفرد منفرد منفرد	بكالوريوس بكالوريوس بكالوريوس	١٣٢ ١٣٢ ١٣٢	١٨ ١٨ ١٨	٣٢ ٣٢ ٣٢	-	٥٨ ٥٨ ٥٨	١٨ ١٨ ١٨	-	٦ ٦ ٦	٦ ٦ ٦														
																										الزراعة	الانتاج النباتي الانتاج الحيواني الانتاج الزراعي المتفذية المتربية	منفرد منفرد منفرد منفرد منفرد	بكالوريوس بكالوريوس بكالوريوس بكالوريوس بكالوريوس	١٥٢ ١٥٢ ١٥٢ ١٥٢ ١٥٢	١٨ ١٨ ١٨ ١٨ ١٨	٢٣ ٢٣ ٢٣ ٢٣ ٢٣	٤٥ ٤٥ ٤٥ ٤٥ ٤٥	٤٢ ٤٢ ٤٢ ٤٢ ٤٢	٢٤ ٢٤ ٢٤ ٢٤ ٢٤	-	-	-	-



الطلبة في الكليات وفق الجنس والمستوى والتوزيع الجغرافي للعام ١٩٩١/١٩٩٢

جامعة الخليل

جدول: ٤ - ٢

الكليات	كلية التربية			كلية العلوم			كلية الزراعة			المجموع			نسبة المجموع التي المجموع العام %	
	مجموع	انثى	ذكر	مجموع	انثى	ذكر	مجموع	انثى	ذكر	مجموع	انثى	ذكر	مجموع	انثى
بيان / الجنس	١٧٣	٣٧	١٣٦	١٤٥	٥١	٩٤	١٨	٤	١٤	٩٣٢	٣٠١	٦٣١	٢٠,٥	٤٢,٩٨
جامعي اول	٢٥	١٢	١٣	٢٩	١٦	١٣	٢	-	٢	٢٣٤	١٠٤	١٣٠	٧,٠٨	٨,٨٦
جامعي ثالث	٢٨	٩	٢٩	٤	٣	١	-	-	-	١٢٩	٥٤	٧٥	٣,٦٨	٥,١١
جامعي رابع	٣٦	٥	٣١	١	-	١	-	-	-	١٧٣	٦٢	١١١	٤,٢٢	٧,٥٦
جامعي خامس	-	-	-	-	-	-	-	-	-	-	-	-	-	-
دبلوم عال	-	-	-	-	-	-	-	-	-	-	-	-	-	-
ماجستير	-	-	-	-	-	-	-	-	-	-	-	-	-	-
المجموع	٢٧٢	٦٢	٢٠٩	١٧٩	٧٠	١٠٩	٢٠	٤	١٦	٩٤٧	٣٨٤	٦١٣	٣٥,٤٩	٦٤,٥١
نسبة المجموع التي المجموع العام %	١٨,٥٣	٤,٢٩	١٤,٢٤	١٢,١٩	٤,٧٧	٧,٤٢	١,٣٦	٠,٢٧	١,٠٩	١٢,١٩	٤,٧٧	٧,٤٢	٣٥,٤٩	٦٤,٥١
القدس	٥	-	٥	١	-	١	٢	-	٢	١٢	٦	١٤	٠,٤١	٠,٩٥
رام الله	١٦	٢	١٤	٢	-	٢	١	-	١	١٥	١	٢١	٠,٢٠	٢,١١
نابلس	١٤	٢	١٢	٢	١	٢	١	-	١	٢٢	٢	٢٠	٠,٢٤	٢,٣٨
طولكرم	٣	١	٥	٢	-	٢	-	-	-	٨	٢	٥	٠,٢٧	٠,٨٢
جنين	١٧	١	١٦	١١	٢	٩	-	-	-	٤٠	٤	٣٦	٠,٤٧	٤,٣٦
الخليل	١٨٦	٤٨	١٣٨	١٢٦	٥٥	٧١	١١	٤	٧	١٢٦	٤٥٥	٦٩٦	٣٠,٩٩	٤٧,٤١
بيت لحم و أريحا	٢٧	٩	١٨	٢٧	١١	١٦	١	-	١	١١	٣٩	٧٧	٢,٦٦	٥,٢٤
غزة	١	-	١	٧	١	٦	-	-	-	١٢	١	١٨	٠,١٣	١,٢٣
عرب الداخل	-	-	-	-	-	-	-	-	-	-	-	-	-	-
اخرى	-	-	-	-	-	-	-	-	-	-	-	-	-	-
المجموع	٢٧٢	٦٢	٢٠٩	١٧٩	٧٠	١٠٩	٢٠	٤	١٦	٩٩٧	٣٨٤	٦١٣	٣٥,٤٩	٦٤,٥١

العاملون في التدريس في جامعة الخليل - دوام كلي للعام ١٩٩٢/١٩٩١

جدول: ٤ - ٣

المجموع العام		هيئة تدريس (د+م) (١)		دبلوم متوسط		بكالوريوس		ماجستير		دكتوراه		الشهادة	
مجموع	ذكور	مجموع	ذكور	مجموع	ذكور	مجموع	ذكور	مجموع	ذكور	مجموع	انثى	ذكور	
١٢	١٢	١٠	١٠	-	-	٢	٢	٤	-	٤	-	٦	دراسات اسلامية
٨	٨	٨	٨	-	-	-	-	٤	-	٤	-	٤	لغة عربية وآدابها
٦	٦	٦	٦	-	-	-	-	٤	-	٤	-	٢	لغة انجليزية وآدابها
٦	٦	٥	٥	١	١	-	-	٢	-	٢	-	٣	آدابها
٢	٢	٢	٢	-	-	-	-	١	-	١	-	١	كيمياء
٤	٤	٤	٤	-	-	-	-	٣	-	٣	-	١	فيزياء
٢	٢	١	١	-	-	١	١	١	-	١	-	١	رياضيات
٧	٧	٤	٤	-	-	٣	٣	١	-	١	-	٢	أحياء
١	١	١	١	-	-	-	-	-	-	-	-	١	زراعة
١	١	١	١	-	-	-	-	١	-	١	-	١	قانون تجاري
١	١	١	١	-	-	-	-	١	-	١	-	-	اقتصاد اسلامي
٩	٨	٨	٧	١	١	-	-	٢	-	٥	١	٤	تربية
٦	٦	٦	٦	-	-	-	-	٢	-	٢	-	٤	تاريخ
١	١	١	١	-	-	-	-	١	-	١	-	-	اعلام سياسي
٢	٢	١	١	-	-	١	١	١	-	-	-	-	تربية بدنية
٦٧	٦٦	٥٨	٥٧	٢	٢	٧	٧	٢٩	-	٢٩	١	٢٨	المجموع
١٠٠	٩٨,٥١	٨٦,٥٦	٨٥,٥٧	٢,٩٩	٢,٩٩	١٠,٤٥	١٠,٤٥	٤٣,٢٨	-	٤٣,٢٨	١,٤٩	٤١,٧٩	نسبة المجموع العام %

(١) د = دكتوراه، م = ماجستير

نسبة الطلبة الى اعضاء هيئة التدريس للعام ١٩٩١ / ١٩٩٢

جامعة الخليل

جدول: ٤- ٤

الكلية	عدد الطلبة	اعضاء هيئة التدريس		نسبة الطلبة الى اعضاء هيئة التدريس «طالب/ عضو هيئة تدريس»
		الشهادة	المجموع	
الاداب	٩٩٧	دكتوراة	١٤	٧١
		ماجستير	١٥	٦٦
		ما دون	٢	٤٩٨
		مجموع	٣٠	٢٢٣
الشريعة	٢٧٢	دكتوراة	٧	٢٢٩
		ماجستير	٥	٥٤
		ما دون	٢	١٢٦
		مجموع	١٤	١٩
العلوم	١٧٩	دكتوراة	٦	٣٠
		ماجستير	٧	٢٦
		ما دون	٢	٩٠
		مجموع	١٤	١٢
الزراعة	٢٠	دكتوراة	٢	١٠
		ماجستير	٢	١٠
		ما دون	٣	٧
		مجموع	٧	٢
المجموع	١٤٦٨	دكتوراة	٢٩	٥١
		ماجستير	٢٩	٥١
		ما دون	٩	١٢٣
		مجموع	٦٧	٢٢

المتخرجون من جامعة الخليل في العام ١٩٩٠ / ١٩٩١

جدول: ٤ - ٥

عدد المتخرجين	الاقسام	الجنس		الكلية
		مجموع	ذكر انثى	
٢٥	اللغة العربية اللغة الانجليزية التاريخ التربية	٦٦	٢٥ ٤١	الاداب
١٧				
١٩				
٥				
٢٧	الشريعة	٢٧	٨ ١٩	الشريعة
٩٣		٩٣	٣٣ ٦٠	المجموع

العاقلون في جامعة الخليل (تدريس إدارة خدمات) / دوام كلي وجزئي للعام ١٩٩٢/١٩٩١

جدول ٤-٦

الدوام	الشهادة		المجموع		دكتوراة	ماجستير		بكالوريوس		دبلوم متوسط		ما دون
	حقل/الجنس حقل	حقل	ذكر	انثى		مجموع	ذكر	انثى	مجموع	ذكر	انثى	
كلي	تدريس	٦٦	١	٦٦	٢٨	١	٢٩	٧	-	٧	٢	-
	إدارة خدمات	٣٦	٣٣	٦٩	١	١	٤	١١	٢٤	١٦	١	٧
	خدمات	٢٧	٥	٣٢	-	-	-	-	-	-	-	-
جزئي	تدريس	١٠	١	١٠	١	١	٨	٩	-	-	-	-
	إدارة خدمات	-	-	-	-	-	-	-	-	-	-	-
	خدمات	-	-	-	-	-	-	-	-	-	-	-
مجموع	تدريس	٧٧	٢	٧٥	٢٩	١	٣٧	١٦	٧	٢	٢	-
	إدارة خدمات	٦٩	٣٣	١٠٢	١	١	٤	١١	٢٤	١٦	١	٧
	خدمات	٣٢	٥	٣٧	-	-	-	-	-	-	-	-

## المبتعثون للدراسة من جامعة الخليل التعليم العالي للعام ١٩٩١/١٩٩٢

جدول : ٧-٤

الزراعة	المعلوم	الاداب	المجموع	اللغوية	المجموع	الكلية	الدرجة / القسم
المجموع	الزراعة	المعلوم	مجموع اللغة العربية	المجموع	ذكر انثى	المجموع	الدرجة / القسم
٣	٣	٢	١	٦	-	٦	دكتوراة
١	١	١	-	٢	-	٢	ماجستير
٤	٤	٣	١	٨	-	٨	المجموع

## المكتبة

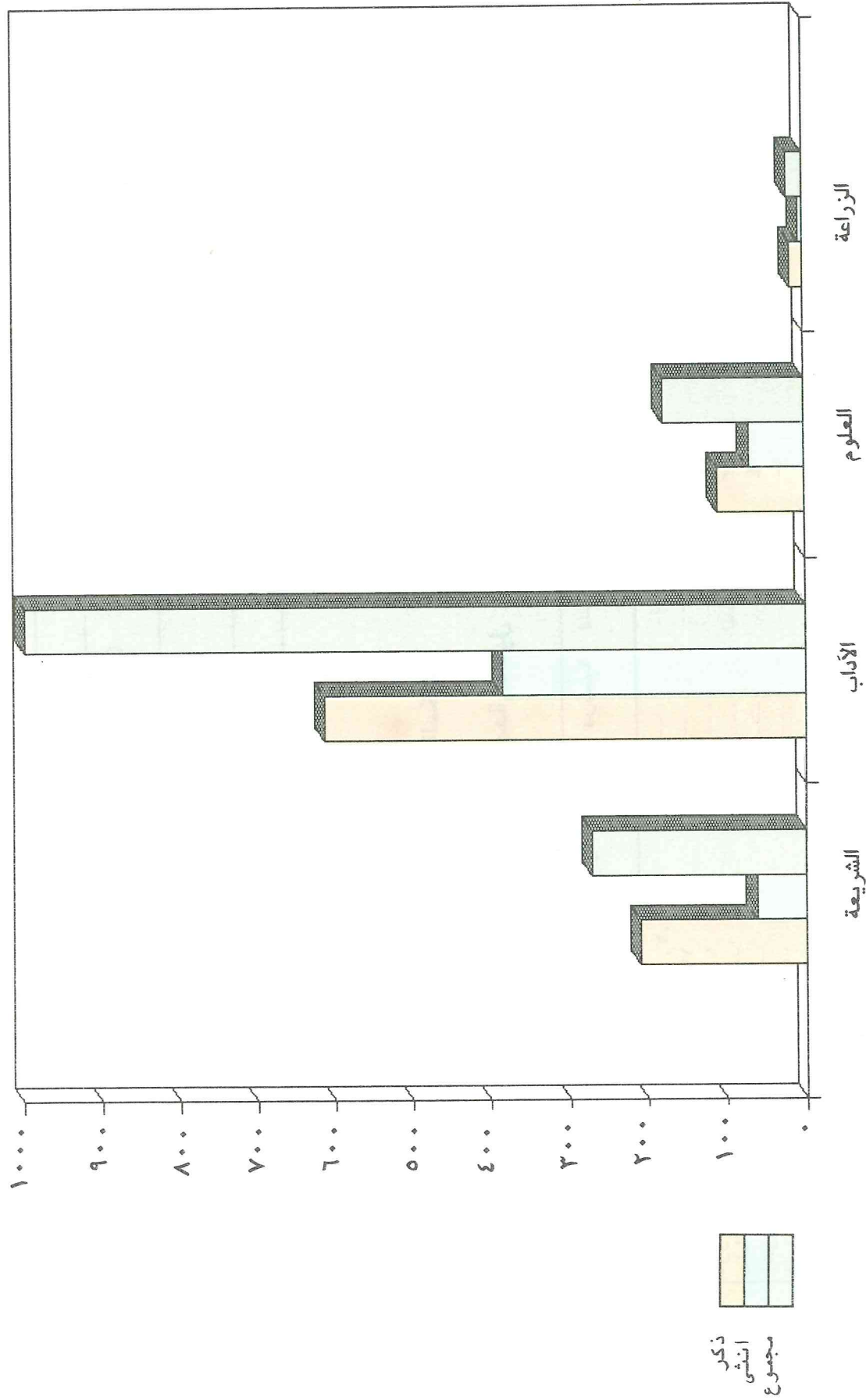
### جامعة الخليل

جدول : ٨-٤

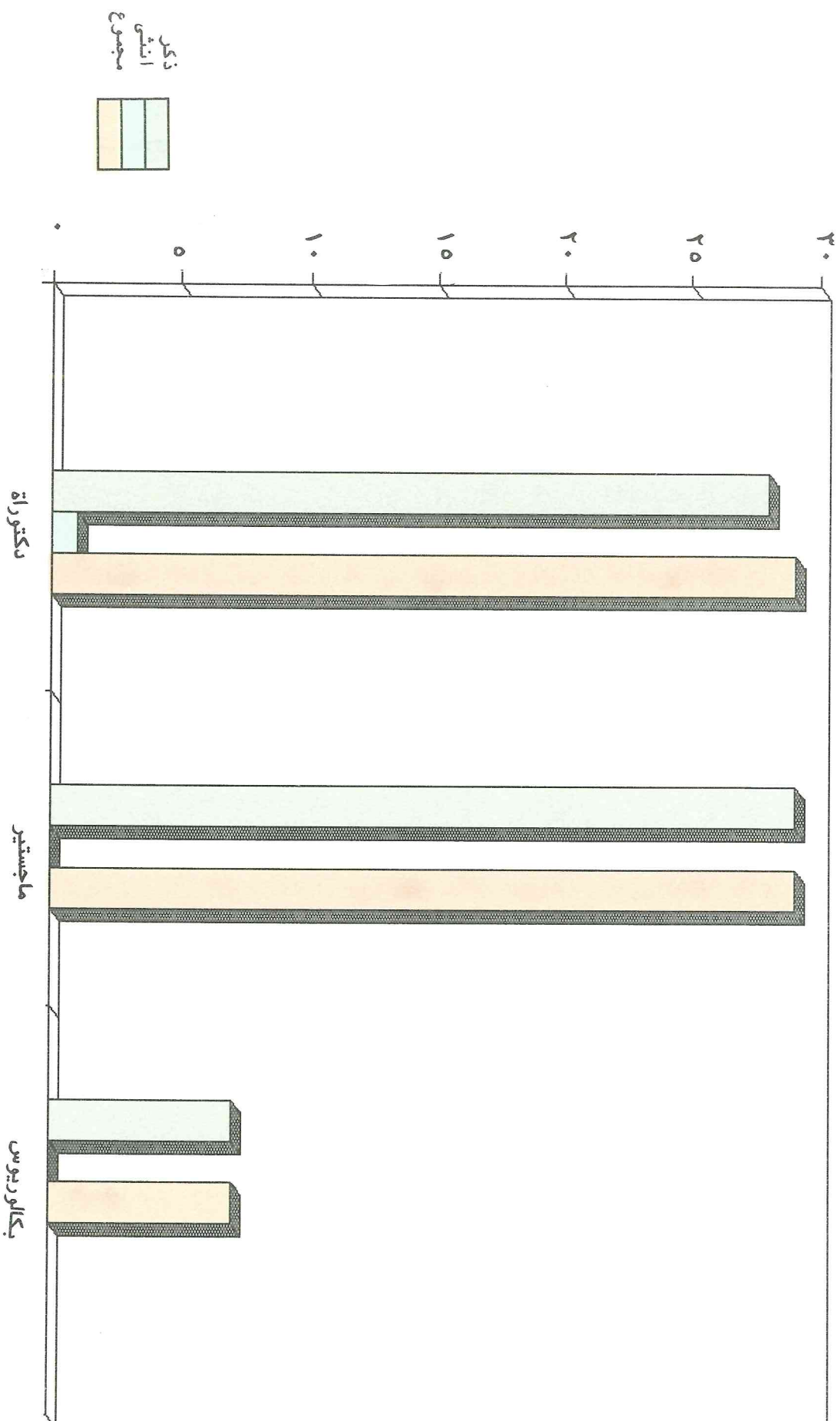
المجموع	اخرى	لغة فرنسية	لغة انجليزية	لغة عربية	لغة	اللغة / مواد
٣١٧٠٠٠	---	---	---	١٠٢٠٠٠	٢١٥٠٠٠	كتب
٦٩	---	---	---	١٧	٥٢	نشرات
٢٧	---	---	---	١٠	١٧	دوريات
٣	---	---	---	---	٣	مخطوطات
٤	---	---	---	---	٤	اشربة
---	---	---	---	---	---	شرائح
---	---	---	---	---	---	اخرى

عدد مقاعد المطالعة في المكتبة: (٢٥٠)

الطلبة في جامعة الخليل حسب الكلية والجنس للعام ١٩٩١ / ١٩٩٢



العاملون في التدريس في جامعة الخليل حسب المؤهل والجنس للعام ١٩٩١ / ١٩٩٢







# جامعة القدس



## ٥ - جامعة القدس

تتكون جامعة القدس من أربع كليات منفصلة لكل كلية منها حرم جامعي مستقل حيث توجد ثلاث كليات منها في القدس وهي: كلية العلوم والتكنولوجيا/ ابو ديس، كلية الآداب للبحاث، وكلية الدعوة واصلول الدين. أما الكلية الرابعة فهي الكلية العربية للمهن الطبية وتقع في مدينة البيرة، وقد تأسست كل كلية منها في سنة مختلفة، فتأسست كلية الدعوة واصلول الدين عام ١٩٧٨، الكلية العربية للمهن الطبية عام ١٩٧٩، كلية العلوم والتكنولوجيا عام ١٩٨١، كلية الآداب للبحاث عام ١٩٨٢.

### أ- الكليات والأقسام والتخصصات والساعات المعتمدة:

جداول (٥ - أ/١) - حتى ٥-١/٥) تبين الأقسام والتخصصات والساعات المعتمدة المطلوبة لنيل الشهادة في مختلف كليات الجامعة.

### ب - الطلبة في الجامعة:

بلغ عدد الطلبة المسجلين في الجامعة في العام الدراسي ٩١/٩٠ (جدول ٥-٢) ١٥٧١ طالباً منهم ٦٩٦ ذكوراً ويشكلون ٤٤,٣٠٪ من مجموع الطلبة و ٨٧٥ إناثاً ويشكلن ٥٥,٧٠٪ من مجموع الطلبة. وكان توزيعهم على الكليات كما يلي:

- ١ - كلية العلوم والتكنولوجيا: ٥٧٨ طالباً ويشكلون ٣٦,٧٩٪ من مجموع الطلبة منهم ٣٨٩ ذكوراً و ١٨٩ إناثاً.
- ٢ - كلية الآداب للبحاث: ٣٢٦ طالبية، ويشكلن ٢١,٢٩٪ من مجموع الطلبة.
- ٣ - الكلية العربية للمهن الطبية: ٢٩٧ طالباً ويشكلون ١٨,٩٠٪ من مجموع الطلبة. منهم ١٠١ ذكوراً و ١٩٦ إناثاً.
- ٤ - كلية الدعوة واصلول الدين: ٣٦٠ طالباً ويشكلون ٢٢,٩١٪ من مجموع الطلبة منهم ٢٠٦ ذكوراً و ٥٤ إناثاً.

أما توزيعهم على السنوات فكان كما يلي:

- ١ - كلية العلوم والتكنولوجيا: أولى: ٢٠٦ طالباً منهم ١٢٩ ذكوراً و ٧٧ إناثاً، ثانية: ١٩٠ طالباً ١١٧ ذكوراً و ٧٣ إناثاً، ثالثة: ٤٣ طالباً منهم ٣٠ ذكوراً و ١٣ إناثاً، رابعة: ١١٧ طالباً منهم ٩٦ ذكوراً و ٢١ إناثاً، دبلوم عالي: ٢٣ طالباً منهم ١٧ ذكوراً و ٥ إناث.
- ٢ - كلية الآداب للبحاث: أولى: ٩٨ طالبية، ثانية: ١٠١، ثالثة: ٦٧ طالبية، رابعة: ٧٠ طالبة.
- ٣ - الكلية العربية للمهن الطبية: أولى: ١١٧ طالباً منهم ٣٧ ذكوراً و ٨٠ إناثاً، ثانية ٧٦ طالباً منهم ٣٠ ذكوراً و ٤٤ طالباً منهم ١١ ذكوراً و ٣٣ إناثاً، رابعة: ٣٢ طالباً منهم ١٢ ذكوراً و ٢٠ إناثاً، دبلوم عالي: ٢٨ طالباً منهم ١١ ذكوراً و ١٧ إناثاً.
- ٤ - كلية الدعوة واصلول الدين: أولى: ١٢٩ طالباً منهم ٧٩ ذكوراً و ٦٠ إناثاً، ثانية: ١٥٢ طالباً منهم ٨٤ ذكوراً و ٥٨ إناثاً، ثالثة: ٢٨ طالباً منهم ١٨ ذكوراً و ١٠ إناثاً، رابعة: ٥١ طالباً منهم ٢٥ ذكوراً و ٢٦ إناثاً.

وبذلك يكون المجموع العام لمختلف السنوات كما يلي:

السنة الأولى: ٥٦٠ طالباً ويشكلون ٣٥,٦٥٪ من مجموع الطلبة منهم ٢٤٥ ذكوراً و ٣١٥ إناثاً، الثانية: ٥٠٩ طالباً ويشكلون ٣٢,٤٠٪ من مجموع الطلبة منهم ٢٣١ ذكوراً و ٢٧٨ إناثاً، الثالثة: ١٨٢ طالباً ويشكلون ١١,٥٨٪ من مجموع الطلبة منهم ٥٩ ذكوراً و ١٢٣ إناثاً، الرابعة: ٢٧٠ طالباً ويشكلون ١٧,١٩٪ من مجموع الطلبة منهم ١٣٣ ذكوراً و ١٣٧ إناثاً، ديبلوم عالي: ٥٠ طالباً ويشكلون ٣,١٨٪ من مجموع الطلبة منهم ٢٨ ذكوراً و ٢٢ إناثاً.

نلاحظ من هذه الأعداد أن أعداد طلبة السنتين الأولى والثانية كانت متقاربة وهي تشكل حوالي ثلثي عدد طلبة الجامعة ولعل ذلك يرجع لكونه أنه أُعيد افتتاح الجامعة خلال العام الماضي وبذلك استطاع العديد من طلبة السنة الأولى وخاصة القدامى منهم من الانتقال إلى السنة الثانية وخاصة أن كثيراً منهم كان قد قطع شوطاً خلال عملية التعليم الميداني البديل، حيث كان طلبة السنة الأولى خلال أعوام الإغلاق يشكون أكثر من نصف طلبة الجامعة أما بالنسبة لطلبة السنة الثالثة والرابعة فيشكون حوالي ثلث طلبة الجامعة وهي الأعداد الحقيقية التي كانت الجامعة تستوعبها في حينه (أي قبل فترة الإغلاق) حيث أن الجامعة خلال فترة الإغلاق استمرت في قبول الطلبة من متخرجي الثانوية العامة مما جعل تراكمًا في طلبة السنوات الأولى. أما طلبة الدبلوم العالي فقد اقتصرُوا على كلية العلوم والتكنولوجيا والكلية العربية للمهن الطبية.

أما توزيع الطلبة على الأوية فكان كما يلي:

- ١ - كلية العلوم والتكنولوجيا: القدس: ١٧٢ طالباً، رام الله: ٦٠ طالباً، نابلس: ٣٦ طالباً، طولكرم: ٥٦ طالباً، جنين: ٢٣ طالباً، الخليل: ١٢٥ طالباً، بيت لحم وأريحا: ٦٦ طالباً، غزة: ٣٩ طالباً.
- ٢ - كلية الآداب للنبات: القدس: ١٩٢ طالباً، رام الله: ٥٢ طالباً، نابلس: ٧ طالبات، طولكرم: ١٩ طالباً، جنين: ٧ طالبات، الخليل: ٢٤ طالباً، بيت لحم وأريحا: ٢٨ طالباً، غزة: ٤ طالبات، عرب الداخل: ٣ طالبات.
- ٣ - الكلية العربية للمهن الطبية: القدس: ٥١ طالباً، رام الله: ٤٨ طالباً، نابلس: ٢٨ طالباً، طولكرم: ٥٤ طالباً، جنين: ٣٦ طالباً، الخليل: ٣١ طالباً، بيت لحم وأريحا: ٢٧ طالباً، غزة: ٢٢ طالباً.
- ٤ - كلية الدعوة وأصول الدين: القدس: ٦٥ طالباً، رام الله: ٩٩ طالباً، نابلس: ٤٤ طالباً، طولكرم: ٢٦ طالباً، جنين: ٥١ طالباً، الخليل: ٢٦ طالباً، بيت لحم وأريحا: ٤٣ طالباً، عرب الداخل: ٦ طلاب.

وبذلك يكون توزيع مجموع عام الطلبة على الأوية كما يلي:

القدس: ٤٨١ طالباً ويشكلون ٣٠,٦٢٪ من مجموع الطلبة، رام الله: ٢٥٩ طالباً ويشكلون ١٦,٤٩٪ من مجموع الطلبة، نابلس: ١١٥ طالباً ويشكلون ٧,٣٢٪ من مجموع الطلبة، طولكرم: ١٥٥ طالباً ويشكلون ٩,٨٧٪ من مجموع الطلبة، جنين: ١١٧ طالباً ويشكلون ٧,٤٥٪ من مجموع الطلبة، الخليل: ٢٠٦ طالباً ويشكلون ١٣,١١٪ من مجموع الطلبة، بيت لحم وأريحا: ١٦٤ طالباً ويشكلون ١٠,٤٤٪ من مجموع الطلبة، غزة: ٦٥ طالباً ويشكلون ٤,١٤٪ من مجموع الطلبة، عرب الداخل: ٩ طلاب ويشكلون ٥,٥٨٪ من مجموع الطلبة.

من هذه الأعداد يلاحظ أن أكبر عدد من طلبة الجامعة هم من منطقة القدس، ولعل ذلك يرجع لقرب الجامعة جغرافياً من أماكن سكنهم كما في الجامعات الأخرى. ويلاحظ أيضاً إقبال طلبة الولاية المناطق الأخرى على الجامعة بشكل ملحوظ حيث كانت أعداد الطلبة فيها كبيرة نسبياً بغض النظر عن البعد الجغرافي، ولعل ذلك يرجع لوجود بعض التخصصات في الجامعة غير موجودة في مناطق الأخرى. ويلاحظ أيضاً عدم إقبال طلبة قطاع غزة على كليتي الآداب والدعوة واصل الدين حيث لا يوجد أي طالب من قطاع غزة في كلية الدعوة واصل الدين فقط أربع طالبات في كلية الآداب للبنات. بينما يلاحظ إقبالهم على كلية العلوم والتكنولوجيا والكلية العربية لمهن الطبية ولعل ذلك يرجع لوجود بعض التخصصات في هذه الكليات غير موجودة في الجامعة الإسلامية/ غزة. ويلاحظ أيضاً إقبال طلبة عرب الداخل على كلية الدعوة واصل الدين. أما على مستوى الكليات فيلاحظ ان البعد الجغرافي كان مهماً بالنسبة للطلبة باستثناء الكلية العربية للمهن الطبية فقد كان توزيع الطلبة في هذه الكلية على المناطق الجغرافية متقارباً ولعل ذلك يرجع لكون الكلية تمنح تخصصات غير موجودة في الجامعات الأخرى عدا جامعة بيت لحم حيث يوجد فيها كلية ترميز وهي تخصصات مطلوبة في سوق العمل.

#### ج - العاملون في التدريس:

جداول (٥-٣/أ) حتى (٥-٣/د) تبين أعداد العاملين في التدريس بدوام كلي في جامعة القدس حسب الجنس والمؤهل والتخصص للعام ١٩٩١/٩٢. فكانت أعدادهم كما يلي:

١ - كلية العلوم والتكنولوجيا: ٦٥ شخصاً منهم ٥٨ ذكوراً ويشكلون ٨٩,٢٢٪ من مجموع العاملين في التدريس و ٧ إناث ويشكلن ١٠,٧٧٪ من مجموع العاملين في التدريس. وبلغ عدد أعضاء هيئة التدريس (حملة الماجستير والدكتوراة) ٦٣ شخصاً ويشكلون ٩٦,٩٢٪ من مجموع العاملين في التدريس منهم ٥٦ ذكوراً و ٧ إناث. وكان توزيعهم على التخصصات كما يلي (ترتيب تنازلي):

كيمياء ١٦ شخصاً، فيزياء ١٢ شخصاً، رياضيات ١٢ شخصاً، كمبيوتر ٥ أشخاص، احياء ٥ أشخاص، لغة انجليزية وأدائها ٣ أشخاص، هندسة الكتر ونية ٢ أشخاص، لغويات شخصان، وتوزيع الباقون على التخصصات الأخرى بمعدل شخص واحد لكل تخصص.

٢ - كلية الآداب للبنات: ١٨ شخصاً منهم ١٥ ذكوراً ويشكلون ٨٢,٢٣٪ من مجموع الاملين في التدريس و ٣ إناث ويشكلن ١٦,٦٧٪ من مجموع العاملين في التدريس، وبلغ عدد أعضاء هيئة التدريس (حملة الماجستير والدكتوراة) ١٧ شخصاً ويشكلون ٩٤,٤٤٪ من مجموع العاملين في التدريس منهم ١٤ شخصاً ذكوراً و ٣ إناث. وكان توزيعهم على التخصصات كما يلي (ترتيب تنازلي):

خدمة اجتماعية ٦ أشخاص، لغة عربية وأدائها ٥ أشخاص، لغة انجليزية وأدائها ٥ أشخاص علم انسان اجتماعي وعلم نفس شخص واحد لكل منهما. ٣ - الكلية العربية للمهن الطبية: ٣٠ شخصاً منهم ١٦ ذكوراً ويشكلون ٥٢,٣٣٪ من مجموع العاملين في التدريس و ١٤ إناثاً ويشكلن ٤٦,٦٧٪ من مجموع العاملين في التدريس. وبلغ عدد أعضاء هيئة التدريس (حملة الماجستير والدكتوراة) ٣١ شخصاً ويشكلون ٧٠٪ من مجموع أعضاء هيئة التدريس منهم ١١ ذكوراً و ١٠ إناث. وكان توزيعهم على التخصصات كما يلي (ترتيب تنازلي):

تدريب ١٤ شخصاً، كيمياء ٤ أشخاص، أشعة ٣ أشخاص، علم الدم شخصان، ميكروبيولوجي شخصان، تربية وعلم نفس، مختبرات، تعليم وإدارة شخص واحد لكل منها.

٤ - كلية الدعوة واصل الدين: ١٤ شخصاً وجميعهم من الذكور ومن حملة إما شهادة الدكتوراة أو الماجستير. وتوزعوا على أحد عشر تخصصاً بواقع شخص أو

شخصين لكل تخصص.

يلاحظ من هذه الأعداد أن نسبة حملة الشهادة العليا (ماجستير والدكتوراة) كبيرة في الجامعة حتى أن جميع العاملين في كلية الدعوة وأصول الدين هم من حملة هذه الشهادات. لكن يلاحظ أن هناك عدداً لا بأس به من حملة شهادة البكالوريوس أو الدبلوم المتوسط يعملون في الكلية العربية للمهن الطبية حيث بلغت نسبتهم ٣٠٪ من مجموع العاملين ولكن يمكن إعادة ذلك إلى حاجة الكلية إلى مساعدي تدريس فيها بسبب وجود المختبرات فيها والتي تحتاج إلى مثل هؤلاء.

#### د - نسبة الطلبة إلى أعضاء هيئة التدريس:

جدول (٤-٥) يبين نسبة الطلبة إلى أعضاء هيئة التدريس في جميع الكليات، فقد كانت هذه النسبة مرتفعة بالنسبة لمختلف المؤملات ماعدا كلية العلوم والتكنولوجيا حيث كانت النسبة منخفضة. ولكن النسبة العامة (أي بالنسبة لمجموع العاملين في الكلية الواحدة) كانت منخفضة. ولم تحسب النسبة بالنسبة للمجموع العام لكون الكليات مستقلة عن بعضها.

#### هـ - المتخرجون من الجامعة:

بلغ عدد المتخرجين من الجامعة في العام الدراسي ١٩٠/٩١ (جدول ٥-٥) ١٧٨ طالباً منهم ٦٥ ذكوراً و ١١٣ إناثاً. موزعين على الكليات كما يلي:

- ١ - كلية العلوم والتكنولوجيا: ٣٧ طالباً منهم ٣١ ذكوراً و ٦ إناث
- ٢ - كلية الآداب للنبات: ٦٠ طالبة
- ٣ - الكلية العربية للمهن الطبية: ٢٩ طالباً منهم ذكوراً و ١٣ إناثاً
- ٤ - كلية الدعوة وأصول الدين: ٥٢ طالباً منهم ١٨ ذكوراً و ٣٤ إناثاً.

#### و - العاملون في الجامعة (تدريس وإدارة خدمات) / دوام كلي وجزئي:

جدول (٦-٥) يبين توزيع العاملين في جامعة القدس في جميع القطاعات (تدريس، إدارة، خدمات) بدوام كلي أو جزئي للعام ٩١/٩٢. فقد بلغ عدد هؤلاء العاملين ٣٧٨ شخصاً منهم ٢٨٧ ذكوراً و ٩١ إناثاً. يعمل منهم في التدريس ١٦٠ شخصاً منهم ١٢٩ ذكوراً و ٣١ إناثاً وفي الإدارة ١٢٦ شخصاً منهم ٨١ ذكوراً و ٤٥ إناثاً وفي الخدمات ٩٢ شخصاً منهم ٧٧ ذكوراً و ١٥ إناثاً. وكان توزيعهم على الكليات كما يلي:

- ١ - كلية العلوم والتكنولوجيا/ أبو ديس: ٢٠٧ أشخاص منهم ١٧٦ ذكوراً و ٣١ إناثاً، يعمل منهم في التدريس ٧٤ شخصاً منهم ٦٦ ذكوراً و ٨ إناث، وفي الإدارة ٧٢ شخصاً منهم ٥٢ ذكوراً و ٢٠ إناثاً وفي الخدمات ٦١ شخصاً منهم ٥٨ ذكوراً و ٣ إناث.

٢ - كلية الآداب للبنات: ٥١ شخصاً منهم ٢٢ ذكوراً و ١٩ إناثاً يعمل منهم في التدريس ٢٩ شخصاً منهم ٢١ ذكوراً و ٨ إناثاً وفي الإدارة ١٩ شخصاً منهم ٨ ذكور و ١١ إناث، وفي الخدمات ٣ أشخاص جميعهم من الذكور.

٣ - الكلية العربية للمهن الطبية: ٧٧ شخصاً منهم ٣٩ ذكوراً و ٣٨ إناثاً. يعمل منهم في التدريس ٤٢ شخصاً منهم ٢٧ ذكوراً و ١٥ إناثاً وفي الإدارة ٢١ شخصاً منهم ٩ ذكور و ١٢ إناث، وفي الخدمات ١٤ شخصاً منهم ٣ ذكور و ١١ انثى.  
٤ - كلية الدعوة وأصول الدين: ٤٣ شخصاً منهم ٤٠ ذكوراً و ٣ إناث. يعمل منهم في التدريس ١٥ شخصاً جميعهم من الذكور وفي الإدارة ١٤ شخصاً منهم ١٢ ذكوراً واثنتين وفي الخدمات ١٤ شخصاً منهم ١٣ ذكوراً واثني واحدة.

#### ز - المجتمعون للدراسة:

بلغ عدد المجتمعين من جامعة القدس في العام الدراسي ٩٢/٩١ (جدول ٥-٧) ثلاثة اشخاص جميعهم من الذكور منهم شخص واحد لنيل درجة الدكتوراة وشخصان لنيل درجة الماجستير. موزعين على الكليات كما يلي:

كلية العلوم والتكنولوجيا: شخصان، واحد لنيل درجة الدكتوراة والأخر لنيل درجة الماجستير، الكلية العربية للمهن الطبية: شخص واحد لنيل درجة الماجستير.

#### ح - المكتبات:

جدول (٥-٨) حتى ٥-٨/ن) تبين مقتنيات مكتبات كليات جامعة القدس في مختلف اللغات من الكتب والنشرات والصوريات والمواد الأخرى. وكان توزيع هذه المقتنيات على المكتبات كما يلي:

- ١ - كلية العلوم والتكنولوجيا: ١٣٠٣٥ كتاباً و ١١٠ دورية و ١٠٠٠ مادة أخرى. وبلغ عدد مقاعد الدراسة في المكتبة ١٠٨ مقعداً (جدول ٥-٨/أ)، وبذلك يكون معدل الطلاب من الكتب (حيث أن عدد الطلبة ٥٧٨ طالباً) ٢٢ كتاباً/طالب ومعدل المقعد من الطلبة ٥ طلاب/مقعد.
- ٢ - كلية الآداب للبنات: ٧٤٨٥ كتاباً و ٣٧ دورية، وعدد مقاعد الدراسة في المكتبة ٧٥ مقعداً (جدول ٥-٨/ب) وبذلك يكون معدل الطلبة من الكتب (حيث أن عدد الطالبات ٣٣٦ طالبة) ٢٢ كتاباً/طالبة ومعدل المقعد من الطالبات ٤ طالبات/مقعد.
- ٣ - الكلية العربية للمهن الطبية: ٤٤٥٠ كتاباً و ٥ نشرات وخمسون دورية و ١٦٠ شريطاً و ٢١ مادة أخرى. وعدد مقاعد الدراسة في المكتبة ٤٠ مقعداً (جدول ٥-٨/ج) وبذلك يكون معدل الطلاب من الكتب (حيث أن عدد الطلبة في الكلية ٢٩٧ طالباً) ١٥ كتاباً/طالب ومعدل المقعد من الطلبة ٧ طلاب/مقعد.

٤ - كلية الدعوة وأصول الدين: ١٥٠٠٠ كتاباً و ٢٠ دورية و ٢٥٠ مخطوطة، وبلغ عدد مقاعد الدراسة في المكتبة ١٥٠ مقعداً. وبذلك يكون معدل الطلاب من الكتب (حيث أن عدد الطلبة في الكلية ٣٦٠ طالباً) ٤٢ كتاباً/طالب ومعدل المقعد من الطلبة ٣ طلاب/مقعد.

جامعة القدس / كلية العلوم والتكنولوجيا - ابو ديس

جدول: ١-٥ / ١

متطلب حر	توزيع الساعات المعتمدة						مجموع الساعات المعتمدة	الشهادة التي يمنحها القسم	التخصص	الاقسام	الكلية
	متطلب قسم		متطلب كلية		متطلب جامعة	القسم					
	اختياري	اجباري	اختياري	اجباري							
-	متطلب اخر	٢١	٥٩	-	٣٣	-	١٣٥	بكالوريوس	منفرد اجيا	العلوم الحياتية	العلوم والتكنولوجيا
-	عمل ميداني + امتحان شامل E	-	٥٩	-	-	-	-	بكالوريوس	رئيسي اجيا		
-	-	٦	١٥	-	-	-	-	بكالوريوس	فرعي اجيا (تكنولوجيا)		
-	عمل ميداني + امتحان شامل E	٢١	٥٩	-	٣٣	٢٢	١٣٥	بكالوريوس	منفرد كيميا	الكيمياء	
-	-	-	٥٩	-	-	-	-	بكالوريوس	رئيسي كيميا		
-	-	٦	١٥	-	-	-	-	بكالوريوس	فرعي كيميا		
-	-	٦	١٥	-	-	-	-	بكالوريوس	تكنولوجيا كيميا		
-	عمل ميداني + امتحان شامل E	٢١	٥٩	-	-	-	-	بكالوريوس	فرعي كيميا	الحاسب الالكتروني	
-	-	-	٥٩	-	-	-	-	بكالوريوس	منفرد حاسب		
-	-	-	٥٩	-	-	-	-	بكالوريوس	رئيسي حاسب		
-	-	٦	١٥	-	-	-	-	بكالوريوس	فرعي حاسب		
-	-	٢١	٥٩	-	-	-	-	بكالوريوس	منفرد حاسب		
-	-	-	٥٩	-	-	-	-	بكالوريوس	رئيسي حاسب		
-	-	-	٥٩	-	-	-	-	بكالوريوس	رئيسي حاسب		
-	عمل ميداني + امتحان شامل E	١٢	٩	-	-	-	-	بكالوريوس	رئيسي حاسب		
-	-	٢١	٥٩	-	-	-	-	بكالوريوس	فرعي حاسب		
-	-	-	٥٩	-	-	-	-	بكالوريوس	رئيسي حاسب		
-	-	٦	١٥	-	-	-	-	بكالوريوس	فرعي حاسب		
-	عمل ميداني + امتحان شامل E	٢١	٧٠	-	-	-	-	بكالوريوس	منفرد حاسب		
-	-	-	٧٠	-	-	-	-	بكالوريوس	رئيسي حاسب		
-	-	٥	١٦	-	-	-	-	بكالوريوس	فرعي حاسب		
-	-	-	٢٥	-	-	-	٢٥	دبلوم	تعليم العلوم والتكنولوجيا	تعليم العلوم والتكنولوجيا	
-	-	-	٢٥	-	-	-	٢٥	دبلوم	تعليم الرياضيات	تعليم الرياضيات	



الكليات والأقسام والتخصصات والساعات المعتمدة للعام ١٩٩١/١٩٩٢

جامعة القدس / كلية الآداب للبحاث

جدول: ١-٥/ب

توزيع الساعات المعتمدة				مجموع الساعات المعتمدة	الشهادة التي يمنحها القسم	التخصص في القسم	الأقسام	الكلية					
متطلب	متطلب قسم	كلية	متطلب										
متطلب آخر تخصص	متطلب حر	اختياري	اجباري	متطلب كلية	اجباري	اجباري	جامعة	١٠	١٣٧	بكالوريوس	-	قسم اللغة العربية	كلية الآداب للبحاث
٥٨				٥١				١٠	١٣٤	بكالوريوس	-	قسم اللغة الانجليزية	
٥٨				٤٨				١٠	١٣٨	بكالوريوس	-	قسم الخدمة الاجتماعية	
٥١				٥٤				١٠	١٣٨	بكالوريوس	-		

الكليات والأقسام والتخصصات والساعات المعتمدة للعام ١٩٩١/١٩٩٢

جامعة القدس / الكلية العربية للمهن الطبية

جدول: ١-٥/ج

توزيع الساعات المعتمدة				مجموع الساعات المعتمدة	الشهادة التي يمنحها القسم	التخصص في القسم	الأقسام	الكلية					
متطلب آخر	متطلب قسم	كلية	متطلب										
متطلب آخر	متطلب حر	اختياري	اجباري	متطلب كلية	اجباري	اجباري	جامعة	١٩	١٣٤	بكالوريوس	طب مخبري	-	طب مخبري
				٥٥				٦١	١٤٤	بكالوريوس	التمريض	-	التمريض
				٨٣				١٤	٣٠	دبلوم عالي	التمريض	-	التمريض
				٥٩				١٤	٧٦	دبلوم	اشعة	-	الاشعة

الكليات والأقسام والتخصصات والساعات المعتمدة للعام ١٩٩٠ / ١٩٩١

جامعة القدس / كلية الدعوة وأصول الدين

جدول: هـ-١/د

متطلب آخر	متطلب	توزيع الساعات المعتمدة						مجموع الساعات المعتمدة	الشهادة التي بمنحها القسم	التخصص في القسم	الأقسام	الكلية
		قسم		كلية	متطلب		متطلب جامعه					
		اختياري	اجباري		اختياري	اجباري						
	حر	٢٧	٦٦	-	٢١	١٨	١٢٨	بكالوريوس	منفرد	-	الدعوة وأصول الدين	

المطلبة في الكليات وفق الجنس والمستوى والتوزيع الجغرافي للعام ١٩٩٢/١٩٩١

جامعة القدس

جدول: ٥ - ٢

الكليات	كلية العلوم والتكنولوجيا	كلية الآداب للبيئات			الكلية الطبية			كلية الدعوة و امور الدين			المجموع			نسبة المجموع التي المجموع للعام %	
		مجموع	انثى	ذكور	مجموع	انثى	ذكور	مجموع	انثى	ذكور	مجموع	انثى	ذكور	مجموع	انثى
بيان / الجنس															
جامعي أول	١٢٩	٧٧	٥	٢٢	١١٧	٨٠	٣٧	١١٧	٦٠	٧٩	١٣٩	٢٤٥	٣١٥	٥١٠	٢٠,١٥
جامعي ثان	١١٧	٧٣	-	٤٤	٧٦	٤٦	٣٠	١٤٢	٥٨	٨٤	١٤٢	٢٣١	٢٧٨	٥٠٩	١٧,٧٠
جامعي ثالث	٣٠	١٣	-	١٧	٣٣	١١	٢٠	٢٨	١٠	١٨	٢٨	٥٩	١٢٢	١٨٢	٧,٨٢
جامعي رابع	٩٦	٢١	-	٧٠	٣٢	١٢	١٢	٥١	٢٦	٢٥	٥١	١٢٢	١٢٧	١٧,١٩	٨,٧٢
جامعي خامس	-	-	-	-	-	-	-	-	-	-	-	-	-	-	-
دبلوم عال	١٧	٥	-	٢٢	١٧	١١	١١	-	-	-	-	٢٨	٢٢	٥٠	١,٤٠
المجموع	٣٨٩	١٨٩	٥٧٨	٣٢٦	١٩٦	١٠١	٣٢٦	٢٢٦	١٥٤	٢٠٦	٣٦٠	٦٩٦	٨٧٥	١٥٧١	١٠٠,٥٥
نسبة المجموع التي المجموع للعام %	٣٤,٧٦	١٢,٠٣	٣٦,٧٩	٢١,٣٩	١٢,٤٧	٦,٤٣	٢١,٣٩	٢٢,٩١	٩,٨٠	١٣,١١	٢٢,٩١	٢٩٦	٢٩٦	١٠٠,٥٥	٤٤,٣٠
القدس	٧٥	٩٨	١٧٢	١٩٢	٤٠	١١	١٩٢	٥١	٤١	٢٤	٦٥	١١٠	٣٧١	٤٨١	٣٠,٦٢
رام الله	٤١	١٩	١٧٢	٥٢	٣٣	١٥	٥٢	٤٨	٤٤	٥٥	٩٩	١١١	١٤٨	٢٥٩	١٧,٤٩
نابلس	٣٠	٦	١٧٢	٧	٢٢	٥	٧	٢٨	١٧	٢٧	٤٤	٦٢	٥٣	١١٥	٧,٣٢
طولكرم	٤٤	١٢	١٧٢	١٩	٤٠	١٤	١٩	٥٤	١٣	١٢	٢١	٧١	٨٤	١٥٥	٩,٨٧
جنين	٢٠	٣	١٧٢	٧	١٨	١٨	٧	٢١	١٨	٢٣	٥١	٧١	٤٦	١١٧	٧,٤٥
الخليل	١٠٨	١٧	١٧٢	٢٤	١١	١٥	٢١	٢١	٥	٢١	٢١	١٤٤	٦٢	٢٠٦	١٣,١١
بيت لحم و اريحا	٤٠	٢٦	١٧٢	٢٤	١٩	٨	٢٧	٢١	١٢	٢١	٤٣	٧٩	٨٥	١٦٤	١٠,٤٤
غزة	٢١	٨	١٧٢	٤	٧	١٥	٢٢	٢	-	-	-	٤٦	١٩	٦٥	٤,١٤
عرب الد اخل	-	-	١٧٢	٢	-	-	٢	-	-	-	-	-	٧	٩	٠,١٥٨
اخرى	-	-	١٧٢	-	-	-	-	-	-	-	-	-	-	-	-
المجموع	٣٨٩	١٨٩	٥٧٨	٣٢٦	١٩٦	١٠١	٣٢٦	٢٢٦	١٥٤	٢٠٦	٣٦٠	٦٩٦	٨٧٥	١٥٧١	١٠٠,٥٥

العاملون في التدريس في جامعة القدس - دوام كلي للعام ١٩٩٢/١٩٩١

كلية العلوم والتكنولوجيا

جدول: ٥ - ٣ / أ

المجموع العام			هيئة تدريس (د+م) (١)			دبلوم متوسط			بكالوريوس			ماجستير			دكتوراه			الشهادة
مجموع	انثى	ذكور	مجموع	انثى	ذكور	مجموع	انثى	ذكور	مجموع	انثى	ذكور	مجموع	انثى	ذكور	مجموع	انثى	ذكور	التخصص / الجنس
١	-	١	١	-	١	-	-	-	١	-	-	١	-	-	-	-	-	لغة عربية
٢	١	١	٢	١	١	-	-	-	٢	١	١	٣	١	٢	-	-	-	لغة انجليزية
٢	١	١	٢	١	١	-	-	-	١	-	-	١	-	-	-	-	-	وآدابها
١٣	-	١٣	١١	-	١١	-	-	-	٥	-	٥	٥	-	-	-	-	-	لغويات
١٥	-	١٥	١٥	-	١٥	-	-	-	٥	-	٥	٥	-	-	-	-	-	فيزيكا
١٢	٢	١٠	١٢	٢	١٠	-	-	-	٨	٢	٦	٤	-	-	-	-	-	كيمياء
٥	-	٥	٥	-	٥	-	-	-	٣	-	٣	٣	-	-	-	-	-	رياضيات
١	-	١	١	-	١	-	-	-	-	-	-	-	-	-	-	-	-	كيمياء
١	-	١	١	-	١	-	-	-	١	-	-	١	-	-	-	-	-	علم العقاقير
١	-	١	١	-	١	-	-	-	١	-	-	١	-	-	-	-	-	علم الدم
١	-	١	١	-	١	-	-	-	١	-	-	١	-	-	-	-	-	علم المسنة
٣	-	٣	٣	-	٣	-	-	-	-	-	-	-	-	-	-	-	-	علم الكترولنيات
١	-	١	١	-	١	-	-	-	١	-	-	١	-	-	-	-	-	هندسة الكترولنية
٥	٢	٣	٥	٢	٣	-	-	-	٢	-	٢	٢	-	-	-	-	-	هندسة كهربائية
١	-	١	١	-	١	-	-	-	١	-	-	١	-	-	-	-	-	احصاء
٦٥	٧	٥٨	٦٢	٧	٥٦	-	-	-	٣٢	٥	٢٧	٣١	٢	٢٩	-	-	-	تحكم نظم
١٠٠	١٠,٤٤	٨٩,٢٣	٩٦,٩٢	١٠,٧٧	٨٦,١٥	-	-	-	٤٩,٢٣	٧,٦٩	٤١,٥٤	٤٧,٦٩	٣,٠٨	٤٤,٦٢	-	-	-	المجموع
																		نسبة المجموع الى المجموع العام %

(١) د : دكتوراه ، م = ماجستير

العاملون في التدريس في جامعة القدس - دوام كلي للعام ١٩٩١/١٩٩٢

كلية الآداب للجنات

جدول: ٥ - ٣ / ب

المجموع العام	هيئة تدريس (د+م) (١)		دبلوم متوسط		بكالوريوس		ماجستير		دكتوراه		الشهادة / التخصص	
	انثى	ذكور	انثى	ذكور	انثى	ذكور	انثى	ذكور	انثى	ذكور		
مجموع	٥	٥	٥	٥	-	-	٢	٢	٣	٣	٣	لغة عربية وآدابها لغة انجليزية وآدابها خدمة اجتماعية علم الانسنان الاجتماعي علم النفس
٥	١	٤	٥	٤	-	-	٤	٢	١	-	١	
٦	١	٥	٦	٥	-	-	٤	٣	١	-	١	
١	١	-	١	-	-	-	-	-	١	-	-	
١	-	١	-	١	-	-	١	١	-	-	-	
١٨	٣	١٥	١٧	١٤	-	-	١١	٢	٦	١	٥	المجموع
١٠٠	١٦,٦٧	٨٣,٣٣	٩٤,٤٤	١٦,٦٧	٧٧,٧٨	٥,٥٦	٦١,١١	١١,١١	٣٣,٣٣	٥,٥٦	٢٧,٧٨	نسبة المجموع الى المجموع العام %

(١): د = دكتوراه، م = ماجستير

العاملون في التدريس جامعة القدس - دوام كلي للعام ١٩٩١/١٩٩٢  
الكلية العربية للمهن الطبية

جدول: ٥ - ٣ / ج

المجموع	هيئة تدريس (د+م) (١)		دبلوم متوسط		بكالوريوس		ماجستير		دكتوراه		الشهادة / التخصص	
	انثى	ذكور	انثى	ذكور	انثى	ذكور	انثى	ذكور	انثى	ذكور		
١	-	١	١	١	-	-	١	١	-	-	تربية و علم نفس تدريب لغة انجليزية كيمياء علم الدم مايكروبيولوجي الاثنية مختبرات تعليم و اذارة	
١٤	٩	٥	١٠	٤	١	٣	٨	٥	٢	١		
٢	١	١	٢	١	-	-	٢	١	-	-		
٤	٢	٢	٣	١	١	-	٢	٢	١	-		
٢	-	٢	٢	-	-	-	٢	-	-	-		
٢	-	٢	٢	٢	-	-	٢	-	-	-		
١	١	-	-	-	١	-	-	-	-	-		
٢٠	١٤	١٦	٢١	١١	٣	٣	١٧	٨	٤	٢	٢	المجموع
١٠٠	٤٦,٦٧	٥٣,٣٣	٧٠,٠٠	٣٣,٣٣	٣١,٦٧	١٠,٠٠	٥٦,٦٧	٢١,٦٧	١٣,٣٤	٦,٦٧	٦,٦٧	نسبة المجموع الى المجموع العام %

(١): د = دكتوراه، م = ماجستير

العاملون في التدريس في جامعة القدس - دوام كلي للعام ١٩٩٢/١٩٩١

كلية الدعوة واصل الدين

جدول: ٥ - ٣ / د

المجموع		هيئة تدريس (د+م) (١)		دبلوم متوسط			بكالوريوس			ماجستير			دكتوراه			الشهادة
مجموع	ذكور	مجموع	انثى	مجموع	انثى	ذكور	مجموع	انثى	ذكور	مجموع	انثى	مجموع	انثى	ذكور	الجنس / التخصص	
١	١	١	-	-	-	-	-	-	-	١	-	-	-	-	لغة الإنجليزية	
٢	٢	٢	-	-	-	-	-	-	-	-	-	٢	-	٢	حديث شريف	
١	١	١	-	-	-	-	-	-	-	-	-	١	-	١	فقه مقارنة	
١	١	١	-	-	-	-	-	-	-	-	-	١	-	١	سياسة شرعية	
١	١	١	-	-	-	-	-	-	-	١	-	-	-	١	دعوه	
١	١	١	-	-	-	-	-	-	-	-	-	١	-	١	تاريخ	
١	١	١	-	-	-	-	-	-	-	١	-	-	-	-	قضا، شرعي	
١	١	١	-	-	-	-	-	-	-	١	-	-	-	-	كتاب وسنة	
١	١	١	-	-	-	-	-	-	-	١	-	-	-	١	علوم القرآن	
٢	٢	٢	-	-	-	-	-	-	-	١	-	١	-	١	اصول الفقه	
٢	٢	٢	-	-	-	-	-	-	-	٢	-	-	-	-	عقيدة	
١٤	١٤	١٤	-	-	-	-	-	-	-	٧	-	٧	-	٧	المجموع	
١٠٠	١٠٠	١٠٠	-	-	-	-	-	-	-	٥٠,٠٠٠	-	٥٠,٠٠٠	-	٥٠,٠٠٠	نسبة المجموع الى المجموع العام %	

(١): د = دكتوراه ، م = ماجستير

## نسبة الطلبة من أعضاء هيئة التدريس

### جامعة القدس

جدول: ٥ - ٤

نسبة الطلبة الى أعضاء هيئة التدريس «طالب/ عضو هيئة تدريس»	هيئة التدريس		عدد الطلبة	الكلية
	المجموع	الشهادة		
١٩	٣١	دكتوراة	٥٧٨	العلوم والتكنولوجيا / ابو ديس
١٨	٣٢	ماجستير		
٢٨٩	٢	ما دون	٢٣٦	الاداب للبيئات
٩	٦٥	مجموع		
٥١	٦	دكتوراة	٢٩٧	الكلية العربية للمهن الطبية
٣١	١١	ماجستير		
٣٣٦	١	ما دون	٣١٠	كلية الدعوة و امور الدين
١٧	١٨	مجموع		
٧٤	٤	دكتوراة	١٥٧١ (١)	المجموع
١٧	١٧	ماجستير		
٣٣	٩	ما دون	١٤	
١٠	٣٠	مجموع		
٥٢	٧	دكتوراة	١٢٧	
٥٢	٧	ماجستير		
-	-	ما دون	١٢٧	
٢٦	١٤	مجموع		

(١) لم تحسب النسبة للمجموع لكون الكليات مستقلة.

المتخرجون من جامعة القدس للعام ١٩٩٠ / ١٩٩١

جدول : ٥ - ٥

عدد المتخرجين	الاقسام	الجنس		الكلية	
		مجموع	انثى		ذكر
٥	رياضيات	٢٧	٦	٣١	كلية العلوم والتكنولوجيا
٢	أحياء				
٢	كيمياء				
٢	كمبيوتر				
٨	تكنولوجيا الكترونية				
١٣	فيزياء				
٥	تعليم العلوم والتكنولوجيا ( دبلوم عالي )				
١٨	لغة عربية	٦٠	٦٠	--	كلية الآداب للنبات
٢٦	لغة انجليزية				
١٦	خدمة اجتماعية				
١٣	تمريض	٢٩	١٣	١٦	الكلية العربية للمهن الطبية
١٦	طب مخبري				
٥٢	دعوة و اصول دين	٥٢	٣٤	١٨	كلية الدعوة و اصول الدين
١٧٨		١٧٨	١١٣	٦٥	



العاملون في جامعة القدس (تدريس، ادارة، خدمات) / دوام كلي وجزئي لعام ١٩٩١/١٩٩٢

جدول : ١-٥

الكلية	الدوام	الشهادة	المجموع	ذكور	انثى	مجموع	دكتوراة	ذكور	انثى	مجموع	ماجستير	ذكور	انثى	مجموع	بكالوريوس	ذكور	انثى	مجموع	دبلوم متوسط	ذكور	انثى	مجموع	مادون		
كلية العلوم والتكنولوجيا ابوديس	كلي	تدريس ادارة خدمات	٥٨	٧	٦٥	٢٩	٢	٣١	٢٧	٥	٣٢	٢٨	٢	٣٠	٢٧	٢٨	٢	٣٠	٨	٢١	٢٩	٧	٢٦		
			٥١	١٨	٦٩	-	٢	٢٩	٢	٢	٣١	٢	٢٨	٢	٣٠	٢٧	٢٨	٢	٣٠	٨	٢١	٢٩	٧		
			٥٥	٢	٥٨	-	-	-	-	-	-	-	-	-	-	-	-	-	-	-	-	-	-	-	
	جزئي	تدريس ادارة خدمات	٨	١	٩	٢	٢	٢	٥	١	٦	١	١	٢	٣	١	١	٢	٣	١	١	٢	١	٢	
			١	٢	٣	-	-	-	-	-	-	-	-	-	-	-	-	-	-	-	-	-	-	-	-
			٢	-	٢	-	-	-	-	-	-	-	-	-	-	-	-	-	-	-	-	-	-	-	-
	مجموع	تدريس ادارة خدمات	٦١	٨	٧٤	٢٢	٢	٢٤	٢٢	٩	٣١	٢٢	٢٩	٢	٣١	٢٧	٢٨	٢	٣٠	٩	٢٢	٢٩	٧	٣٦	
			٥٢	٢٠	٧٢	-	٢	٢٩	٢	٢	٣١	٢	٢٨	٢	٣٠	٢٧	٢٨	٢	٣٠	٩	٢٢	٢٩	٧	٣٦	
			٥٨	٢	٦١	-	-	-	-	-	-	-	-	-	-	-	-	-	-	-	-	-	-	-	-
	كلية الآداب للبنات	كلي	تدريس ادارة خدمات	١٥	٢	١٨	٥	١	٦	٩	٢	١١	١	١	٢	٣	١	١	٢	٣	١	١	٢	١	٢
٨				١١	١٩	-	١	١٩	١	١	٢	٣	١	١	٢	٣	١	١	٢	٣	١	١	٢	١	٢
٢				-	٢	-	-	-	-	-	-	-	-	-	-	-	-	-	-	-	-	-	-	-	-
جزئي	تدريس ادارة خدمات	٦	٥	١١	-	-	-	٤	٤	٨	٢	٢	٤	٦	٥	١	١	٢	٣	١	١	٢	١	٢	
		١	-	١	-	-	-	-	-	-	-	-	-	-	-	-	-	-	-	-	-	-	-	-	
		-	-	-	-	-	-	-	-	-	-	-	-	-	-	-	-	-	-	-	-	-	-	-	
مجموع	تدريس ادارة خدمات	٢١	٨	٢٩	٥	١	٦	١٣	٩	٢٢	١٥	٢	١٧	٢٣	١١	١	١٢	٢٣	١٢	٢٤	١٤	٣٠	١٦		
		٨	١١	١٩	-	١	١٩	١	١	٢	٣	١	١	٢	٣	١	١	٢	٣	١	١	٢	١	٢	
		٢	-	٢	-	-	-	-	-	-	-	-	-	-	-	-	-	-	-	-	-	-	-	-	
كلية الآداب للبنات	كلي	تدريس ادارة خدمات	١٦	٧	٢٣	١	٢	٣	٩	٢	١١	٢	٢	٤	٦	٣	١	٤	٥	١	٢	٣	١	٢	
			٧	١٢	١٩	-	١	١٩	١	١	٢	٣	١	١	٢	٣	١	١	٢	٣	١	١	٢	١	٢
			٢	-	٢	-	-	-	-	-	-	-	-	-	-	-	-	-	-	-	-	-	-	-	-
مجموع	تدريس ادارة خدمات	٢١	٨	٢٩	٥	١	٦	١٣	٩	٢٢	١٥	٢	١٧	٢٣	١١	١	١٢	٢٣	١٢	٢٤	١٤	٣٠	١٦		
		٨	١١	١٩	-	١	١٩	١	١	٢	٣	١	١	٢	٣	١	١	٢	٣	١	١	٢	١	٢	
		٢	-	٢	-	-	-	-	-	-	-	-	-	-	-	-	-	-	-	-	-	-	-	-	

مادون	متوسط		دبلوم		بكالوريوس		ماجستير		دكتوراة		المجموع		الشهادة	الدوام	الكلية
	ذكر	انثى	مجموع	ذكر	انثى	مجموع	ذكر	انثى	مجموع	ذكر	انثى	مجموع			
-	-	-	-	-	-	-	-	-	-	-	-	١٢	تدريس	جزئي	
-	-	-	-	-	-	-	-	-	-	-	٢	إدارة	جزئي		
-	-	-	-	-	-	-	-	-	-	-	-	-	خدمات	جزئي	
٥	٣	١	٢	٣	٦	٣	٩	٢٦	٧	٢	١٥	٤٢	تدريس	مجموع	
-	٣	٨	٥	٣	٧	٤	-	-	١	-	٢١	٢١	إدارة	مجموع	
-	-	-	-	-	-	-	-	-	-	-	١٤	١٤	خدمات	مجموع	
-	-	-	-	-	-	-	٧	-	٧	-	٤	٤٤	تدريس	كلي	كلية الدعوة واصل الدين
١	-	٥	٤	٦	٧	١	-	-	١	-	٣٤	٣٤	إدارة	كلي	
-	-	-	-	-	-	-	-	-	-	-	١٤	١٤	خدمات	كلي	
-	-	-	-	-	-	-	-	-	١	-	-	-	تدريس	جزئي	
-	-	-	-	-	-	-	-	-	-	-	-	-	إدارة	جزئي	
-	-	-	-	-	-	-	-	-	-	-	-	-	خدمات	جزئي	
١	-	٥	٤	٦	٧	١	٧	-	٨	-	١٥	١٥	تدريس	مجموع	
-	-	-	-	-	-	-	-	-	١	-	١٤	١٤	إدارة	مجموع	
-	-	-	-	-	-	-	-	-	-	-	١٤	١٤	خدمات	مجموع	
١٦	-	٣	٢	٦	٩	٣	٦٧	٥٢	٤٨	٥	٤٣	١١١	تدريس	كلي	مجموع جامعة القدس
-	٦	١٠	٣٤	٢٨	٥٩	٢١	٣	٣	٣	-	٤٣	١٢١	إدارة	كلي	
-	-	-	-	-	-	-	-	-	-	-	١٥	٨٩	خدمات	كلي	
-	-	-	-	٢	٧	٥	١٩	١٧	٧	-	٧	٣٣	تدريس	جزئي	
٢	١	٢	١	١	١	-	-	-	-	-	٥	٥	إدارة	جزئي	
-	-	-	-	-	-	-	-	-	-	-	٥	٥	خدمات	جزئي	
-	-	٣	٢	٨	١٦	٨	٨٦	٦٩	٥٥	٥	٣١	١٦٠	تدريس	مجموع	
١٨	٧	١١	٤٢	٣٩	٦٠	٢١	٣	٣	٤	٣	٤٥	١٢٦	إدارة	مجموع	
-	-	-	-	-	-	-	-	-	-	-	١٥	٩٢	خدمات	مجموع	

المبجعثون للدراسة من جامعة القدس للعام ١٩٩١/١٩٩٢

جدول: ٥ - ٧

الكلية	المجموع	المجموع	كلية العلوم والتكنولوجيا كلية الآداب للبيئات الكلية العربية للمهن الطبية كلية الدعوة و اصول الدين	جميع الاقسام	التعمير	المجموع	جميع الاقسام	جميع الاقسام	لا أحد	لا أحد	مجموع	رياضيات	فيزياء	مجموع	مجموع	انثى	ذكر	القسم	
الدرجة المطلوبة																			الدرجة المطلوبة
دكتوراة ماجستير																			دكتوراة ماجستير
المجموع																			المجموع

المكتبة  
جامعة القدس / الكلية العربية للمهن الطبية

جدول: ٥ - ٨ - ج

المجموع	لغة أخرى	لغة فرنسية	لغة انجليزية	لغة عربية	مواد / اللغة
٤٤٥٠	-	-	٣٧٠٠٠	٧٥٠	كتب
٥	-	-	٥	-	نشرات
٥٠	-	-	٥٠	-	دوريات
-	-	-	-	-	مخطوطات
١٦٠	-	-	١٦٠	-	اشرطة
٢٦١٠	-	-	٢٦١٠	-	شرايح
٢١	-	-	(١)	٢١	أخرى

المكتبة  
جامعة القدس / كلية الدعوة واصول الدين

جدول ٥ - ٨ - د

المجموع	لغة أخرى	لغة فرنسية	لغة انجليزية	لغة عربية	مواد / اللغة
١٥٠٠٠	-	-	١٠٠٠	١٤,٠٠٠	كتب
-	-	-	-	-	نشرات
٢٠	-	-	٥	١٥	دوريات
٢٥٠	-	-	-	٢٥٠	مخطوطات
-	-	-	-	-	شرايح
-	-	-	-	-	أخرى

عدد مقاعد المطالعة في المكتبة: ١٥٠ مقعداً

المكتبة  
جامعة القدس / كلية العلوم والتكنولوجيا

جدول: ٥ - ٨ - أ

المجموع	لغة أخرى	لغة فرنسية	لغة انجليزية	لغة عربية	مواد / اللغة
١٣,٣٥	٢٥	١٠	٧,٠٠٠	٦,٠٠٠	كتب
-	-	-	-	-	نشرات
١١٠	-	-	١١٠	-	دوريات
-	-	-	-	-	مخطوطات
-	-	-	-	-	اشرطة
-	-	-	-	-	شرايح
١,٠٠٠	-	-	١,٠٠٠	-	أخرى

عدد مقاعد المطالعة في المكتبة ١٠٨ مقعداً

(١) دوريات محدودة.

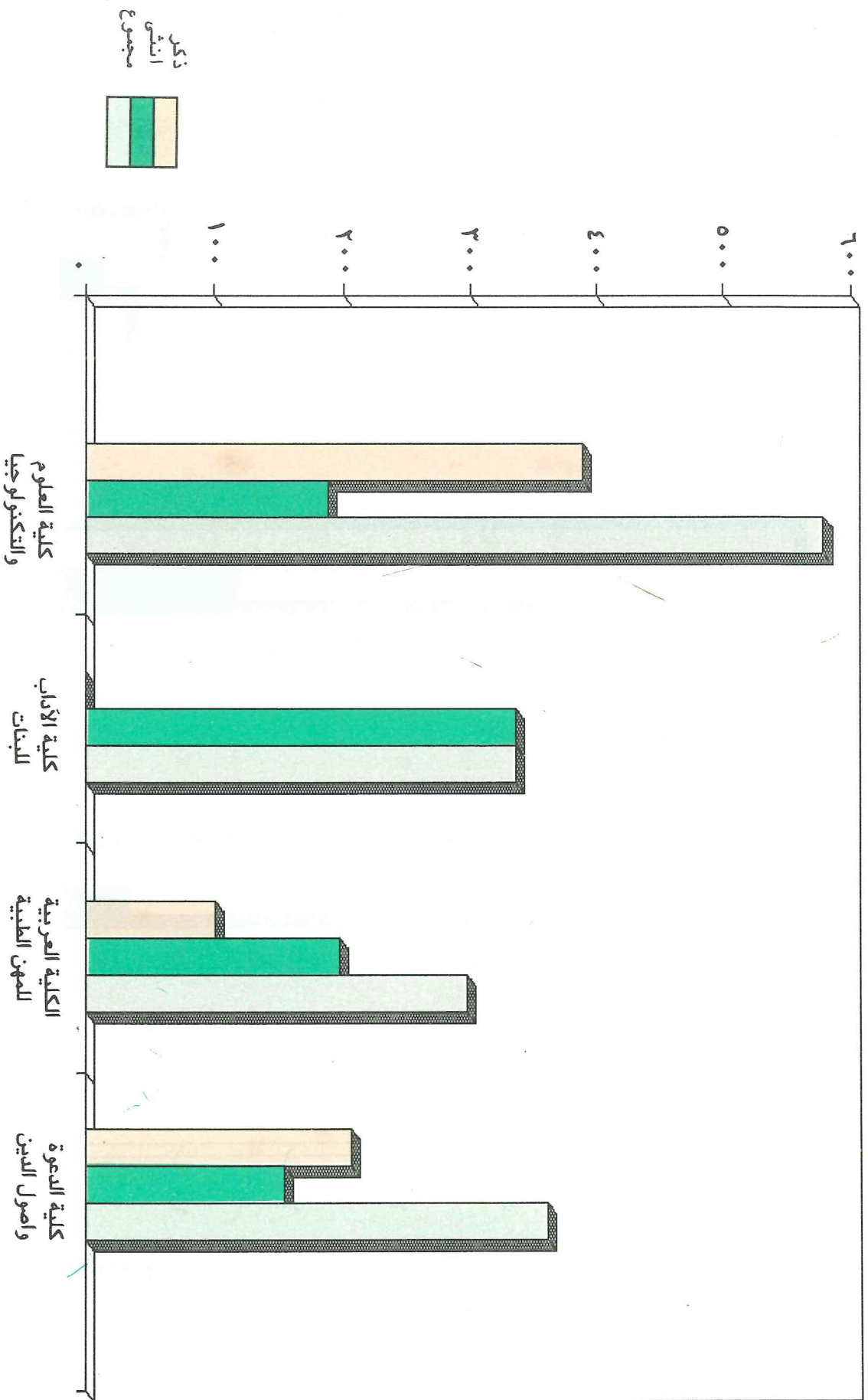
المكتبة  
جامعة القدس / كلية الآداب للبنات

جدول: ٥ - ٨ - ب

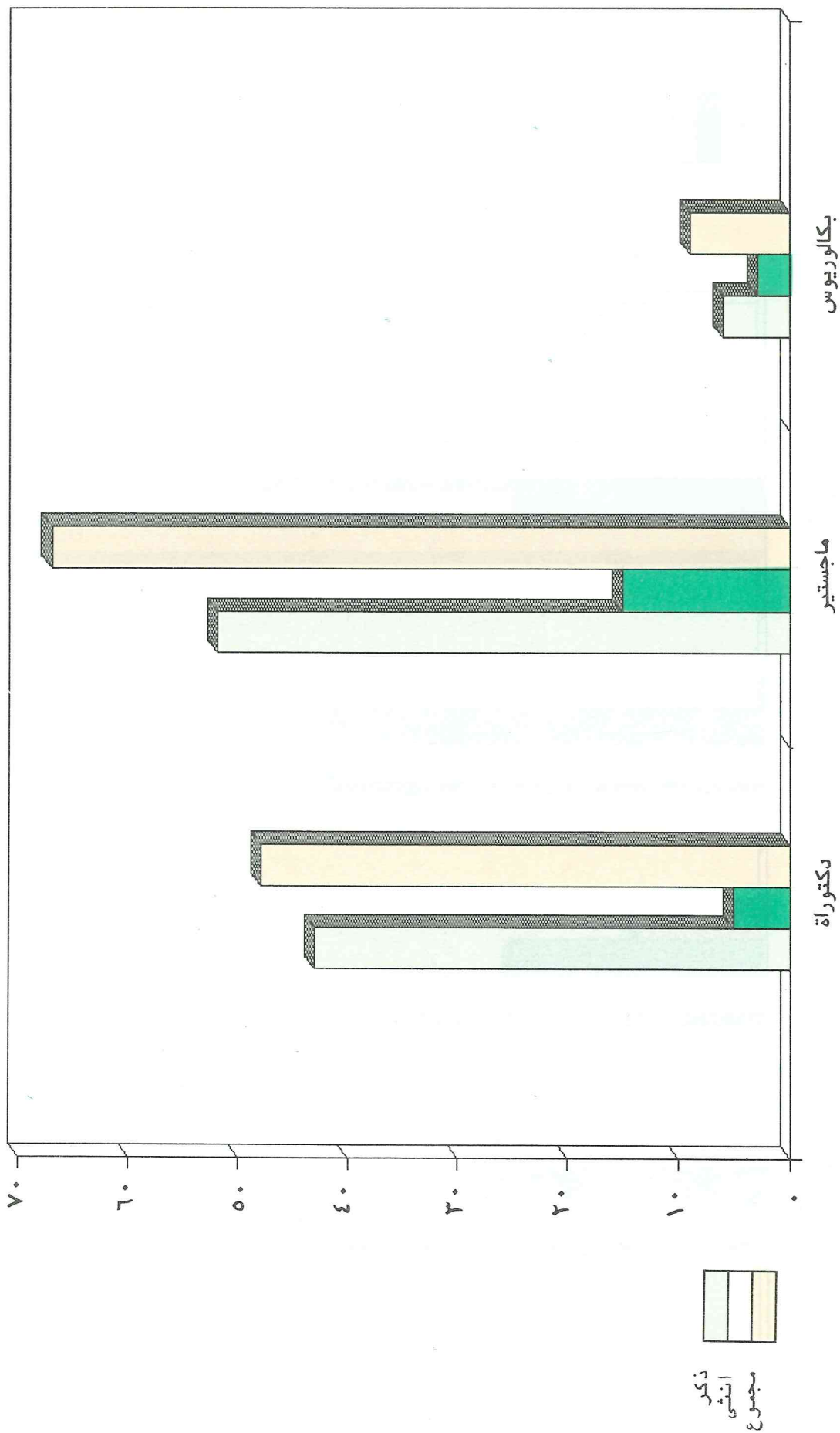
المجموع	لغة أخرى	لغة فرنسية	لغة انجليزية	لغة عربية	مواد / اللغة
٧٤٨٥	-	-	٢٢٤٠	٥٢٤٥	كتب
-	-	-	-	-	نشرات
٣٧	-	-	٢	٣٥	دوريات
-	-	-	-	-	مخطوطات
-	-	-	-	-	اشرطة
-	-	-	-	-	شرايح
-	-	-	-	-	أخرى

عدد مقاعد المطالعة في المكتبة: ٧٥ مقعداً

الطلبة في جامعة القدس حسب الكلية والجنس للعام ١٩٩١ / ١٩٩٢



العاملون في التدريس في جامعة القدس حسب المؤهل والجنس للعام ١٩٩٢ / ١٩٩١



# جامعة البنجاح الوطنية





## ٦ - جامعة النجاح الوطنية

تقع جامعة النجاح الوطنية في مدينة نابلس وقد تحولت من كلية مجتمع متوسطة الى جامعة عام ١٩٧٧.

### أ - الكليات والأقسام والتخصصات والساعات المعتمدة:

يوجد في جامعة النجاح الوطنية حالياً ست كليات تمنح درجة البكالوريوس، وهذه الكليات هي: كلية الآداب، كلية الاقتصاد والعلوم الإدارية، كلية التربية، كلية العلوم، كلية الهندسة، وكلية الشريعة. هذا بالإضافة الى منح الماجستير من قسم الكيمياء في كلية العلوم ودرجة الماجستير من كلية التربية، ودرجة الماجستير من كلية الشريعة، ودرجة الماجستير في الهندسة المدنية من كلية الهندسة. (جدول ٦-١) يبين توزيع الساعات المعتمدة المطلوبة لنيل الشهادة في جميع الأقسام والكليات.

### ب - الطلبة في الجامعة:

جدول (٦-٢) يبين توزيع الطلبة في الجامعة حسب الكلية والجنس والمستوى والتوزيع الجغرافي للعام ١٩٩١/٩٢، فقد بلغ عدد الطلبة في الجامعة ٤٨٩٥ طالباً، منهم ٣٠٦٠ ذكوراً ويشكلون ٦٢,٥١٪ من مجموع الطلبة و ١٨٢٥ إناثاً ويشكلن ٣٧,٤٩٪ من مجموع الطلبة. موزعين على الكليات كما يلي:

كلية الآداب: ١٦٢٤ طالباً ويشكلون ٢٢,٢٨٪ من مجموع الطلبة ويشكلون ٧٩٢ إناثاً. كلية العلوم: ١٢٢٥ طالباً ويشكلون ٢٥,٠٣٪ من مجموع الطلبة منهم ٨١٧ ذكوراً و ٤٠٨ إناثاً. كلية الشريعة: ٢٢٧ طالباً ويشكلون ٤,٨٤٪ من مجموع الطلبة منهم ١٦٤ ذكوراً و ٧٢ إناثاً. كلية الاقتصاد: ٩٩٥ طالباً ويشكلون ٢٠,٣٣٪ من مجموع الطلبة منهم ٧٢٧ ذكوراً و ٢٦٨ إناثاً. كلية الهندسة: ٢٢٧ طالباً ويشكلون ٤,٦٤٪ من مجموع الطلبة منهم ١٤٨ ذكوراً و ٧٩ إناثاً. كلية التربية: ٥٧٧ طالباً ويشكلون ١١,٧٩٪ من مجموع الطلبة منهم ٣٦٣ ذكوراً و ٢١٤ إناثاً.

أما توزيعهم على السنوات فكان كما يلي:

السنة الأولى: ٣١٠١ طالباً ويشكلون ٦٣,٣٥٪ من مجموع الطلبة منهم ١٩٨٢ ذكوراً و ١١١٩ إناثاً. الثانية: ٨٩٨ طالباً ويشكلون ١٨,٣٥٪ من مجموع الطلبة منهم ٤٩٤ ذكوراً و ٤٠٤ إناثاً. الثالثة: ٦٢٥ طالباً ويشكلون ١٢,٧٧٪ من مجموع الطلبة منهم ٣٨٧ ذكوراً و ٢٣٨ إناثاً. الرابعة: ٢٦٢ ويشكلون ٥,٣٥٪ من مجموع الطلبة منهم ١٩٠ ذكوراً و ٧٢ إناثاً. الخامسة: ٩ طلاب ويشكلون ٠,١٨٪ من مجموع الطلبة منهم ٧ ذكور وإثنين.

نلاحظ من هذا الأعداد ان طلبة السنة الأولى يشكلون أعلى نسبة من طلبة الجامعة، ولعل ذلك يرجع لكون الجامعة استمرت في قبول الطلبة من متخرجي الثانوية العامة خلال فترة الإغلاق الطويلة مما جعل هناك تراكم في طلبة هذه السنة، بينما يلاحظ انخفاض في أعداد طلبة السنة الرابعة ولعل ذلك يرجع لكون تخرج معظم طلبة هذه السنة خلال فترة الإغلاق هذه السنة التي أعيد افتتاح الجامعة فيها. أما طلبة السنتين الثانية والثالثة فيلاحظ تقارب أعداد الطلبة فيهما ولعل ذلك يرجع لكون ان الطلبة ينتقلون بشكل طبيعي فيهما من سنة لآخرى فلا يحدث تراكم في سنة على حساب أخرى. وجميع طلبة السنة الخامسة هم من كلية الهندسة.

أما توزيع الطلبة على الألفية فكان كما يلي:  
القدس: ١٣ طالباً ويشكلون ٠,٢٧٪ من مجموع الطلبة، رام الله: ٣٠ طالباً ويشكلون ٠,٦١٪ من مجموع الطلبة، نابلس: ٢٢١٧ طالباً ويشكلون ٥,٢٩٪ من مجموع الطلبة، طولكرم: ١٤٥٨ طالباً ويشكلون ٢٩,٧٩٪ من مجموع الطلبة، جنين: ٨٠٤ طلاب ويشكلون ١٦,٤٢٪ من مجموع الطلبة، الخليل: ٧٣ طالباً ويشكلون ١,٤٩٪ من مجموع الطلبة، بيت لحم وأريحا: ١٠ طلاب ويشكلون ٠,٢٠٪ من مجموع الطلبة، غزة: ٢٩٠ طالباً ويشكلون ٥,٩٢٪ من مجموع الطلبة.

نلاحظ من هذه الأعداد إقبال طلبة الشمال على الجامعة بشكل كبير في حين يلاحظ عدم إقبال طلبة الجنوب (رام الله القدس، الخليل، بيت لحم وأريحا) على الجامعة بشكل كبير، ولعل ذلك يرجع لوجود هذه الجامعة فقط في الشمال وقربها جغرافياً من أبناء هذه المنطقة في حين أنه يوجد في الجنوب عدة جامعات مما يجعل أبناء الجنوب يفضلون الذهاب إلى تلك الجامعات لقربها جغرافياً من أماكن سكنهم ووجود نفس التخصصات التي تمنحها تلك الجامعات في جامعة النجاح. أما بالنسبة لطلبة قطاع غزة فيلاحظ أن البعد الجغرافي ليس مهماً بالنسبة إليهم حيث يوجد عدد لا بأس به من طلبة قطاع غزة في الجامعة ولعل ذلك يرجع لوجود واحدة في القطاع مع افتقارها إلى بعض التخصصات التي تمنحها جامعة النجاح.

### ج- العاملون في التدريس:

جدول (٦-٣) يبين توزيع العاملين في التدريس في جامعة النجاح الوطنية بدوام كلي للعام ٩٢/٩١ حسب التخصص والمؤهل والجنس. فقد بلغ عددهم ٢٤٠ شخصاً منهم ٢١٨ ذكوراً ويشكلون ٩٠,٨٣٪ من مجموع العاملين في التدريس، و ٢٢ إناثاً ويشكلن ٩,١٧٪ من مجموع العاملين في التدريس. وبلغ أعضاء هيئة التدريس (حملة الماجستير والدكتوراة) ٢٢٧ شخصاً ويشكلون ٩٤,٥٨٪ من مجموع العاملين في التدريس منهم ٢٠٨ ذكوراً و ١٩ إناثاً. يلاحظ من هذه الأعداد أن الجامعة تعتمد بشكل كبير على حملة الشهادات العليا (الماجستير والدكتوراة) للعمل في التدريس فيها مما ينعكس إيجاباً على نوعية متخرجي الجامعة.

أما توزيعهم على التخصصات (ترتيب تنازلي) فكان كما يلي:  
كيمياء ٢١ شخصاً، تربية و/ أو علم نفس ٢٠ شخصاً، هندسة مدنية ٨ أشخاص، فيزياء ١٦ شخصاً، رياضيات ١٤ شخصاً، لغة عربية وآدابها ١٣ شخصاً، لغة إنجليزية وآدابها ١٢ شخصاً، أحياء ١١ شخصاً، هندسة معمارية ١١ شخصاً، دراسات اسلامية ١٠ أشخاص، علوم سياسية ١٠ أشخاص، جغرافيا ٨ أشخاص، اقتصاد أو تخطيط ٨ أشخاص، محاسبة أو تجارة ٨ أشخاص، وتوزع الباقون على التخصصات الأخرى بأعداد متفاوتة.

### د - نسبة الطلبة إلى أعضاء هيئة التدريس:

جدول (٦-٤) يبين نسبة الطلبة إلى أعضاء هيئة التدريس في الجامعة سواء على مستوى الكلية الواحدة أو على مستوى المجموع العام. من خلال الجدول نلاحظ أن النسبة كانت متفاوتة ومرتفعة بالنسبة للمؤهل ضمن الكلية الواحدة وكانت منخفضة بالنسبة لمجموع العاملين في الكلية وكانت أيضاً منخفضة بالنسبة للمجموع العام باستثناء حملة أقل من درجة الماجستير فكانت مرتفعة وهذا أمر جيد حيث أنه تعني أن عدد هؤلاء قليل وأن عدد حملة الشهادات العليا كبير. أما بالنسبة لارتفاع بعض النسب في بعض الكليات فلهذا ذلك يرجع لوجود أعداد كبيرة من طلبة السنة الأولى بسبب التراكم الحاصل في أعداد

هؤلاء الطلبة نتيجة الظروف التي مرت بها الجامعة.

#### هـ- المتخرجون من الجامعة:

جدول (٥-٦) يبين توزيع المتخرجين من الجامعة للعام ١٩٠٠ / ٩١ حسب الكلية والجنس والتخصص. فقد بلغ عدد هؤلاء المتخرجين ١٧٩ طالباً منهم ٨٩ ذكورا و ٩٠ إناثاً موزعين على الكليات كما يلي:

كلية الآداب: ٧٣ طالباً منهم ٣٤ ذكورا و ٣٩ إناثاً. كلية التربية: ٣٦ طالباً منهم ١١ ذكورا و ٢٥ إناثاً. كلية الشريعة: ٥ طلاب منهم ذكر واحد ٤ إناث. كلية الاقتصاد والعلوم الإدارية: ٣٣ طالباً منهم ٢٦ ذكورا و ٧ إناث. كلية العلوم: ٢٨ طالباً منهم ١٥ ذكورا و ١٣ إناثاً. كلية الهندسة: ٤ طلاب منهم ذكورين وانثيين.

#### و - العاملون في الجامعة (تدريس، إدارة، خدمات) / دوام كلي وجزئي:

جدول (٦-٦) يبين توزيع العاملين في الجامعة في جميع القطاعات (تدريس، إدارة، خدمات) بدوام كلي أو جزئي للعام ١٩٠١ / ٩٢. فقد بلغ عدد هؤلاء العاملين ٤٦٧ شخصا منهم ٣٨٤ ذكورا و ٨٣ إناثاً. يعمل منهم في التدريس ٢٦٢ شخصا منهم ٢٣٥ ذكورا و ٢٧ إناثاً وفي الإدارة ١٣٦ منهم ٨٠ ذكورا و ٥٦ إناثاً، وفي الخدمات ٦٩ شخصا جميعهم من الذكور.

#### ز - المجتمعون للدراسة:

جدول (٧-٦) يبين توزيع المجتمعين للدراسة من الجامعة في العام ١٩٠١ / ٩٢ من مختلف الكليات حسب القسم والمؤهل المطلوب. فقد بلغ عدد هؤلاء المجتمعين ٨ أشخاص منهم ٦ ذكور وانثيين من بينهم ٦ أشخاص لنيل شهادة الدكتوراة وشخصان لنيل درجة الماجستير. موزعين على الكليات كما يلي:

كلية العلوم شخص واحد، كلية الاقتصاد والعلوم الإدارية ٤ أشخاص، كلية الهندسة ٣ أشخاص.

#### ح - المكتبة:

جدول (٨-٦) محتويات مكتبة جامعة النجاح في مختلف اللغات ومختلف المواضيع. فقد بلغ عدد الكتب ١١٠٥٣٥ وعدد المنشورات ٣٢ نشرة وعدد الدوريات ٣٠٢ دورية وعدد المخطوطات ١٩٨ مخطوطة وعدد الأشرطة ١٩ شريطا و ٣٤ مادة أخرى، أما عدد مقاعد المطالعة في المكتبة فبلغ ٢٠٨ مقعدا وبناك يكون معدل الطالب من الكتب (حيث أن عدد الطلبة ٤٨٩٥ طالب) ٢٣ كتابا/ طالب ومعدل المقعد من الطلبة ٢٣ طالباً / مقعد. يلاحظ من هذا ان هناك تقصاً في عدد مقاعد المطالعة في المكتبة حيث يجب على الجامعة أن تراعي هذه الملاحظة.

جامعة النجاح الوطنية

جدول: ٦ - ١

متطلب أخر	متطلب حر	توزيع الساعات المعتمدة					مجموع الساعات المعتمدة	الشهادة التي يمنحها القسم	التخصص	الأقسام	الكلية
		متطلب قسم		متطلب كلية		متطلب الجامعة					
		اختياري	اجباري	اختياري	اجباري						
	٦	١٥	٦٣	٩	٢١	١٨	بكالوريوس	لغة عربية والادابها لغة انجليزية	لغة عربية والادابها لغة انجليزية	الاداب	
	٦	٢١	٥٧	٩	٢١	١٨	بكالوريوس	والادابها لغة انجليزية جغرافيا تاريخ واثار الاقتصاد الفنون الجميلة	لغة عربية والادابها لغة انجليزية جغرافيا تاريخ واثار الاقتصاد الفنون الجميلة	الاداب	
	٦	٢٤	٤٨	٩	٢١	١٨	بكالوريوس	بكالوريوس	بكالوريوس	الاداب	
	٦	٢٧	٤٥	٩	٢١	١٨	بكالوريوس	بكالوريوس	بكالوريوس	الاداب	
	٦	٣٣	٤٥	٩	٢١	١٨	بكالوريوس	بكالوريوس	بكالوريوس	الاداب	
	٦	٢٧	٥١	٩	٢١	١٨	بكالوريوس	بكالوريوس	بكالوريوس	الاداب	
	٦	٢١	٥١	-	٣٠	١٨	بكالوريوس	بكالوريوس	بكالوريوس	الاقتصاد والعلوم الادارية	
	٦	٢١	٥١	-	٣٠	١٨	بكالوريوس	بكالوريوس	بكالوريوس	الاقتصاد والعلوم الادارية	
	٦	٢١	٥١	-	٣٠	١٨	بكالوريوس	بكالوريوس	بكالوريوس	الاقتصاد والعلوم الادارية	
	٦	٢١	٥١	-	٣٠	١٨	بكالوريوس	بكالوريوس	بكالوريوس	الاقتصاد والعلوم الادارية	
	٢٣ فرعي	١٥	٣٦	-	٣٠	١٨	بكالوريوس	بكالوريوس	بكالوريوس	الاقتصاد والعلوم الادارية	
	٦ (حرة)	٢٧	٤٥	٩	٢١	١٨	بكالوريوس	بكالوريوس	بكالوريوس	التربية	
		١٢	١٨	-	-	-	بكالوريوس	بكالوريوس	بكالوريوس	التربية	
		٩	٢٤	-	-	-	بكالوريوس	بكالوريوس	بكالوريوس	التربية	
		٩	٢٤	-	-	-	بكالوريوس	بكالوريوس	بكالوريوس	التربية	
		٩	٢٧	-	-	-	بكالوريوس	بكالوريوس	بكالوريوس	التربية	

توزيع الساعات المسمتمة							مجموع الساعات المسمتمة	الشهادة التي يمنحها القسم	التخصص في القسم	الأقسام	لكلية
مطلب اخر	مطلب	مطلب قسم	مطلب اجباري	مطلب كلية	مطلب اجباري	مطلب جامعة					
	مطلب حر	٩	٢٧	٩	٢١	١٨	٣٩	التربية	التربية	أساليب التدريس	معلم
	(مساند)	٢٧	٢١	٢٦	٩	٢١	١٣٢	التربية	التربية	أساليب التدريس	معلم
			٦	٢١			٢٦	التربية	التربية	أساليب التدريس	معلم
٦ ساعات حرة ٩ ساعات مسمتمة اطروحة ماجستير	٢١ ١٢	٥١ ١٣		-	٢٠	١٨	١٢١ ٢١	التربية	التربية	أساليب التدريس	معلم

الكلية	الاقسام	التخصص	الشهادة التي يمنحها القسم	مجموع الساعات المعتمدة	توزيع الساعات المعتمدة												
					متطلب	متطلب كلية		متطلب قسم	متطلب		متطلب						
						اختياري	اجباري		اختياري	اجباري							
حياتية علوم	علوم زراعية علوم زراعية رياضيات تحاليل طبية	انتاج حيواني اقتصاد وتنمية تحاليل طبية	بكالوريوس بكالوريوس بكالوريوس بكالوريوس	١٤٢ ١٤٢ ١٢٦ ١٥٠	١٨	١٨	٢١	١٩	٥٧	٢٤	٢	١٥					
													١٨	٢٠	٤٨	٢٤	٦
													١٨	٣٠	٥١	٢١	٦
													١٨	٤٠	٣٤	٣	٦
الهندسة	مدني	المدني	بكالوريوس في الهندسة المدنية ماجستير هندسة مدنية	١٦٥	١٨	١٨	٢٢	-	١١٩	٦	-	-					
	معماري	معماري	بكالوريوس في العمارة	١٧٧	١٨	١٨	٢٢	-	١١٣	٢٤	-	-					
الشريعة	الفقه والتشريع الكتاب والسنة برنامج الدراسات العليا	فقه وتشريع كتاب ونية	بكالوريوس بكالوريوس	١٣٢ ١٣٢	١٨	١٨	٢٠ ٢٠	-	٥٧ ٥٧	٢١ ٢١	٦ ٦	٦ ٦					
													٣٦	-	١٨	١٢	-
													٣٦	-	١٨	١٢	-

الطلبة في الكليات وفق الجنس والمستوى والتوزيع الجغرافي للعام ١٩٩١/١٩٩٢

جامعة النجاح الوطنية

جدول: ١-٢

الكليات	كلية الهندسة			كلية الاقتصاد			كلية الشريعة			كلية العلوم			كلية الآداب			الكليات / البيان
	مجموع	انثى	ذكر	مجموع	انثى	ذكر	مجموع	انثى	ذكر	مجموع	انثى	ذكر	مجموع	انثى	ذكر	
جامعي اول	١٢٥	٤٩	٧٦	٦٠٠	١٥٨	٤٤٢	١٩٤	٥٢	١٤٢	٧٦١	٢٢٨	٥٢٣	١١٠٢	٥٠٥	٥٩٧	
جامعي ثان	٤٦	١٨	٢٨	١٧٤	٦٦	١٠٨	١٧	١٠	٧	٣٠٢	١١٨	١٨٤	٢٢٩	١٢٧	١٠٢	
جامعي ثالث	٢٣	٨	٢٥	١٣٨	٢٩	١٠٩	٢١	٨	١٣	١١٤	٤١	٧٣	٢٠١	١١٥	٨٦	
جامعي رابع	١٤	٢	١٢	٨٣	١٥	٦٨	٥	٣	٢	٤٨	١١	٢٧	٩٢	٢٦	٥٦	
جامعي خامس	٩	٢	٧	-	-	-	-	-	-	-	-	-	-	-	-	
ديبلوم عال	-	-	-	-	-	-	-	-	-	-	-	-	-	-	-	
ماجستير	-	-	-	-	-	-	-	-	-	-	-	-	-	-	-	
المجموع	٢٢٧	٧٩	١٤٨	٩٩٥	٢٦٨	٧٢٧	٢٢٧	٧٣	١٦٤	١٢٢٥	٤٠٨	٨١٧	١٦٣٤	٧٩٣	٨٤١	
نسبة المجموع التي المجموع العام %	٤,٦٤	١,٦١	٣,٠٣	٢٠,٢٣	٥,٤٧	١٤,٨٥	٤,٨٤	١,٤٩	٣,٣٥	٢٥,٠٣	٨,٣٤	١٦,٦٩	٣٣,٣٨	١٦,٢٠	١٧,١٨	
القدس	-	-	-	٣	١	٢	-	-	-	٣	٢	-	٧	٢	٥	
رام الله	-	-	-	٩	-	٩	٧	-	٧	٥	١	٤	٧	-	٧	
تائبلس	١٢١	٥٧	٦٤	٥٣١	١٨٤	٣٥٢	١١٩	٤٣	٧٦	٥٢٠	٢٠٧	٢١٣	٦٧٦	٢٥٨	٣١٨	
طوبكرم	٤٦	١٣	٣٣	٢٧٠	٥٧	٢١٣	٧٦	٢٣	٥٣	٣٢٧	١٣١	٢٠٦	٥٨٠	٣٠٣	٢٧٧	
جنين	١٧	٤	١٣	١٤٢	٢١	١٢١	٣٤	٧	٢٧	٢١١	٤٤	١٦٧	٣١٨	١١٥	٢٠٣	
الخليل	٤	-	٤	١٦	١	١٥	١	-	١	٣٠	٣	٢٧	١٦	٣	١٢	
بيت لحم و أريحا	-	-	-	٣	١	٢	-	-	-	٣	-	٣	٢	١	١	
غزة	٢٩	٥	٢٤	١٦	٢	١٣	-	-	-	١١٦	١٩	٩٧	٢٨	١١	١٧	
عرب الداخل	-	-	-	-	-	-	-	-	-	-	-	-	-	-	-	
الاجري	-	-	-	-	-	-	-	-	-	-	-	-	-	-	-	
المجموع	٢٢٧	٧٩	١٤٨	٩٩٥	٢٦٨	٧٢٧	٢٢٧	٧٣	١٦٤	١٢٢٥	٤٠٨	٨١٧	١٦٣٤	٧٩٣	٨٤١	

تابع جدول ٦ - ٢

نسبة المجموع الى المجموع العام %	المجموع		الكلية التربية		الكلية	الكليات
	ذكور	انثى	مجموع	انثى		
٦٢,٢٥	٢٢,٨٦	٣٨,٦٥	٣١٠١	١١١٩	١٩٨٢	جامعي اول
١٨,٢٥	٨,٢٥	١٠,٠٩	٨٩٨	٤٠٤	٤٩٤	جامعي ثان
١٢,٧٧	٤,٨٦	٧,٩١	٦٢٥	٢٣٨	٣٨٧	جامعي ثالث
٥,٢٥	١,٤٧	٣,٨٨	٢٦٢	٧٢	١٩٠	جامعي رابع
٠,١٨	٠,٠٤	٠,١٤	٩	٢	٧	جامعي خامس
-	-	-	-	-	-	دبلوم عال
-	-	-	-	-	-	ماجستير
١٠٠	٣٧,٤٩	٦٢,٥١	٤٨٩٥	١٨٢٥	٣,٦٠	المجموع
			١٠٠	٣٧,٤٩	٦٢,٥١	نسبة المجموع الى المجموع العام %
٠,٢٧	٠,١٣	٠,١٤	١٣	٦	٧	القدس
٠,٦١	٠,٠٢	٠,٥٩	٣٠	١	٢٩	رام الله
٤٥,٢٩	١٩,٦١	٢٥,٦٨	٢٢١٧	٩٦٠	١٢٥٧	نابلس
٢٩,٧٩	١٢,٠٣	١٧,٧٥	١٤٥٨	٥٨٩	٨٦٩	طولكرم
١٦,٤٢	٤,٢٥	١٢,١٧	٨٠٤	٢١٣	٥٩١	جنين
١,٤٩	٠,١٦	١,٣٣	٧٣	٨	٦٥	الخليل
٠,٢٠	٠,٠٨	٠,١٢	١٠	٤	٦	بيت لحم وازريحا
٥,٩٢	١,١٠	٤,٨٢	٢٩٠	٥٤	٢٣٦	غزة
-	-	-	-	-	-	عرب الداخل
-	-	-	-	-	-	اخرى
١٠٠	٣٧,٤٩	٦٢,٥١	٤٨٩٥	١٨٢٥	٣,٦٠	المجموع
			٥٧٧	٢١٤	٣٦٣	المجموع



العاملون في التدريس في جامعة النجاح الوطنية - دوام كلي للعام ١٩٩١/١٩٩٢

دول: ٦ - ٣

المجموع	هيئة تدريسي (د+د١)		مستوسط		بكالوريوس		ماجستير		دكتوراه		الشهادة لتخصص / الجنس
	انثى	ذكور	انثى	ذكور	انثى	ذكور	انثى	ذكور	انثى	ذكور	
١٠	-	١٠	١٠	-	-	-	٢	١	٨	-	راسات اسلامية
١٢	١	١٢	١٢	-	-	-	١	١٠	١٠	٢	عربية و اد ابها
٢	٢	٢	٢	-	-	-	-	٢	٢	١	غويات
١٢	٦	٦	١٢	-	-	-	٦	٤	٤	٤	عثة انجليزية
١	-	١	١	-	-	-	-	-	-	-	عثة فرنسية
٨	-	٨	٨	-	-	-	-	-	٧	-	عثر افريقي
٧	-	٧	٧	-	-	-	-	-	٦	-	تاريخ و / او اشار
٥	١	٤	٤	-	-	-	-	-	٢	-	لم اجتماع
٦	-	٦	٦	-	-	-	-	-	٢	-	يتون
١	-	١	١	-	-	-	-	-	١	-	لم السكان
١	-	١	١	-	-	-	-	-	١	-	بمبيسا
٢	-	٢	٢	-	-	-	-	-	١٥	-	لوم طبية
١٤	١	١٣	١٤	-	-	-	-	-	١١	-	لوم طبية
١١	١	١٠	١١	-	-	-	-	-	٩	-	تريفيا
١	-	١	١	-	-	-	-	-	٨	-	تريفيا
١	-	١	١	-	-	-	-	-	٢	-	جيتسا
٢	-	٢	٢	-	-	-	-	-	٧	-	مبيوتر
٨	-	٨	٨	-	-	-	-	-	٧	-	جيسا
٧	-	٧	٧	-	-	-	-	-	٦	-	قتصاد او تخطيط
٧	-	٧	٧	-	-	-	-	-	٦	-	دارة
٨	-	٨	٨	-	-	-	-	-	٦	-	حاسبة او تجاره
١٠	-	١٠	١٠	-	-	-	-	-	٦	-	لوم سياسية
٢	-	٢	٢	-	-	-	-	-	٨	-	لوم
٢	-	٢	٢	-	-	-	-	-	٢	-	تروق
٧	٤	٣	١٩	٤	-	-	-	-	١٨	٢	ربية او علم نفس
١٠	-	١٠	١٠	-	-	-	-	-	٤	-	ربية رياضية
١٨	-	١٨	١٨	-	-	-	-	-	١	-	كتبات
١١	-	١١	١١	-	-	-	-	-	١٠	-	ندسة مدنية
١١	٢	٩	١١	-	-	-	-	-	٧	-	ندسة معمارية
١١	-	١١	١١	-	-	-	-	-	٢	-	ندسة كهربائية
١١	-	١١	١١	-	-	-	-	-	١	-	ندسة الكترونية
٢	-	٢	٢	-	-	-	-	-	٢	-	ندسة هند رولوجية
٥	-	٥	٥	-	-	-	-	-	٥	-	ندسة و علوم زراعية
٢٤٠	٢٢	٢١٨	٢٢٧	١٩	٢٠٨	-	-	-	١٥٥	٦	مجموع
١٠٠	٩,١٧	٩٠,٨٣	٩٤,٥٨	٧,٩٢	٨٦,٦٧	-	-	-	٦٤,٥٨	٢,٥	سبة المجموع الى مجموع العام %

نسبة الطلبة الى أعضاء هيئة التدريس

جامعة النجاح الوطنية

جدول: ٦ - ٤

نسبة الطلبة الى أعضاء هيئة التدريس "طالب/ عضو هيئة - تدريس"	هيئة التدريس		عدد الطلبة	الكلية
	المجموع	الشهادة		
٤٤	٣٧	دكتوراة	١٦٣٤	الاداب
١٠٢	١٦	ماجستير		
٢٧٢	٦	ما دون		
٢٨	٥٩	مجموع		
٢٣	٥٤	دكتوراة	١٢٢٥	العلوم
٦١	٢٠	ماجستير		
١٢٢٥	١	ما دون		
١٦	٧٥	مجموع		
٢٨	٨	دكتوراة	٢٣٧	الشريعة
١١٩	٢	ماجستير		
--	--	ما دون		
٢٤	١٠	مجموع		
٤٠	٢٥	دكتوراة	٩٩٥	الاقتصاد والعلوم الادارية
١١١	٩	ماجستير		
٣٣٢	٣	ما دون		
٢٧	٣٧	مجموع		
١٧	١٣	دكتوراة	٢٢٧	الهندسة
١٢	١٩	ماجستير		
--	--	ما دون		
٧	٣٢	مجموع		
٣٢	١٨	دكتوراة	٥٧٧	التربية
٩٦	٦	ماجستير		
١٩٢	٣٠	ما دون		
٢١	٢٧	مجموع		
٣٢	١٥٥	دكتوراة	٤٨٩٥	المجموع
٦٨	٧٢	ماجستير		
٣٧٦	١٣	ما دون		
٢٠	٢٤٠	مجموع		

المتخرجون من جامعة النجاح الوطنية للعام ١٩٩٠/١٩٩١

جدول: ١-٥

عدد المترجمين	الاقسام	الجنس		الكلية	
		مجموع	انثى		ذكر
١٩	لغة عربية	٧٣	٢٩	٣٤	الاداب
٢١	لغة انجليزية				
٥	علم اجتماع				
٤	تاريخ و اثار				
١٨	جغرافيا				
٦	فنون جميلة				
٢٧	علم نفس	٣١	٢٥	١١	التربية
٦	اساليب تدريس				
٥	فقه وتشريع	٥	٤	١	الشريعة
٤	اقتصاد	٢٣	٧	٢٦	الاقتصاد والعلوم
١٥	ادارة اعمال				
٩	محاسبة				
٥	علوم سياسية				
٥	فيزياء	٢٨	١٣	١٥	العلوم
٥	كيمياء				
٩	اجسام				
٦	رياضيات				
٢	تحاليل طبية				
٢	هندسة مدنية	٤	٢	٢	الهندسة
١	هندسة معمارية				
١٧٩		١٧٩	٩٠	٨٩	المجموع

العاملون في جامعة النجاح الوطنية (تدريس، إدارة، خدمات) / دوام كلي وجزئي للعام ١٩٩٢ / ١٩٩١

جدول: ٦ - ٦

ما دون	دبلوم متوسط		بكالوريوس		ماجستير		دكتورة		المجموع		الشهادة	الدوام	
	ذكر	انثى	مجموع	ذكر	انثى	مجموع	ذكر	انثى	مجموع	ذكر			انثى
-	-	-	٢٥	٦	١٩	٨٢	١٥	٦٧	١٥٥	٦	١٤٩	٢٢٥	تدريس
١١	٢	٦٢	٥٢	١١	٤١	٩	٢	٢	٢	-	١٣٦	٨	إدارة
-	-	-	-	-	-	-	-	-	-	-	٦٩	٦٩	خدمات
-	-	-	-	-	-	-	-	-	-	-	-	-	تدريس
-	-	-	-	-	-	-	-	-	-	-	-	-	إدارة
-	-	-	-	-	-	-	-	-	-	-	-	-	خدمات
-	-	-	٢٥	٦	١٩	٨٢	١٥	٦٧	١٥٥	٦	١٤٩	٢٢٥	تدريس
١١	٢	٦٢	٥٢	١١	٤١	٩	٢	٢	٢	-	١٣٦	٨٠	إدارة
-	-	-	-	-	-	-	-	-	-	-	٦٩	٦٩	خدمات

المبتعثون للدراسة من جامعة النجاح الوطنية للعام ١٩٩٢ / ١٩٩١

جدول: ٦ - ٧

المجموع	العلوم		الاقتصاد والعلوم الادارية		الهندسة		المجموع	الكلية
	ذكر	انثى	مجموع	الاقتصاد	هندسة	هندسة مدنية		
٦	-	٦	-	-	٤	١	٦	الدرجة / القسم المطلوبة
-	-	-	-	-	-	-	-	دكتورة
-	-	-	-	-	-	-	-	ماجستير
٦	٢	٤	١	١	٤	١	٦	مجموع

## المكتبة

### جامعة النجاح الوطنية

جدول ٦-٨

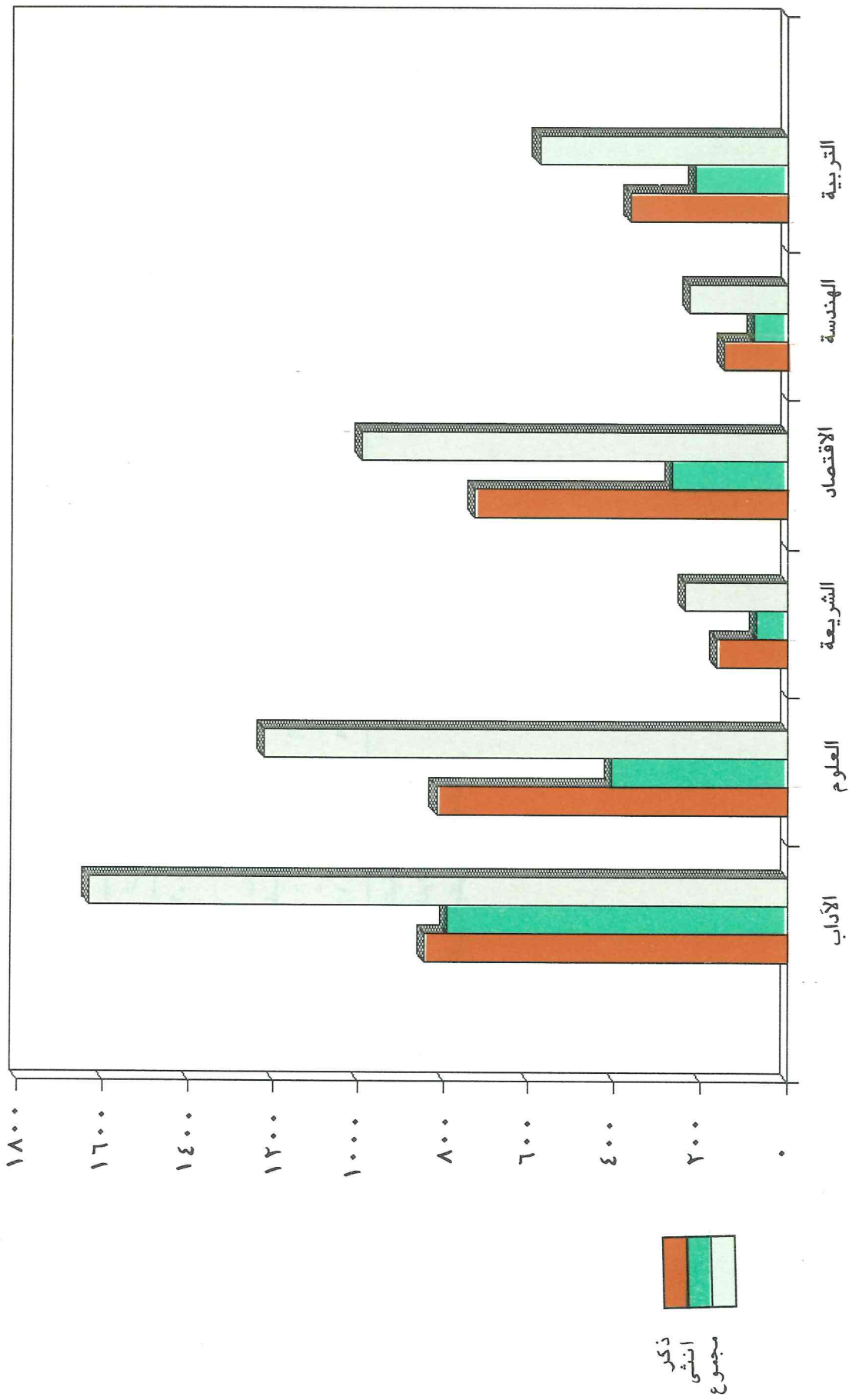
اللغة	اللغة العربية	اللغة الانجليزية	اللغة فرنسية	لغة اخرى	المجموع	اللغة / مواد
٥٠١٣٠٠	٦٠٠٢٠٠	١٥	٢٠	١١٠٥٢٥	كتب نشرات دوريات مخطوطات	
٢٥	٧	-	-	٣٢	مخطوطات	
٥٦	٢٤٤	١	٣	٣٠٢	اثر مطبوعة حجرية	
٢٧	-	-	-	١٩٨	اثر مطبوعة حجرية	
١٧١	١٩	-	-	١٩	اثر مطبوعة حجرية	
-	-	-	-	-	اثر مطبوعة حجرية	
(١)٥	(٢)٢٩	-	-	٣٤	اثر مطبوعة حجرية	

عدد مقاعد المطالعة في المكتبة: ٢٠٨ كرسي

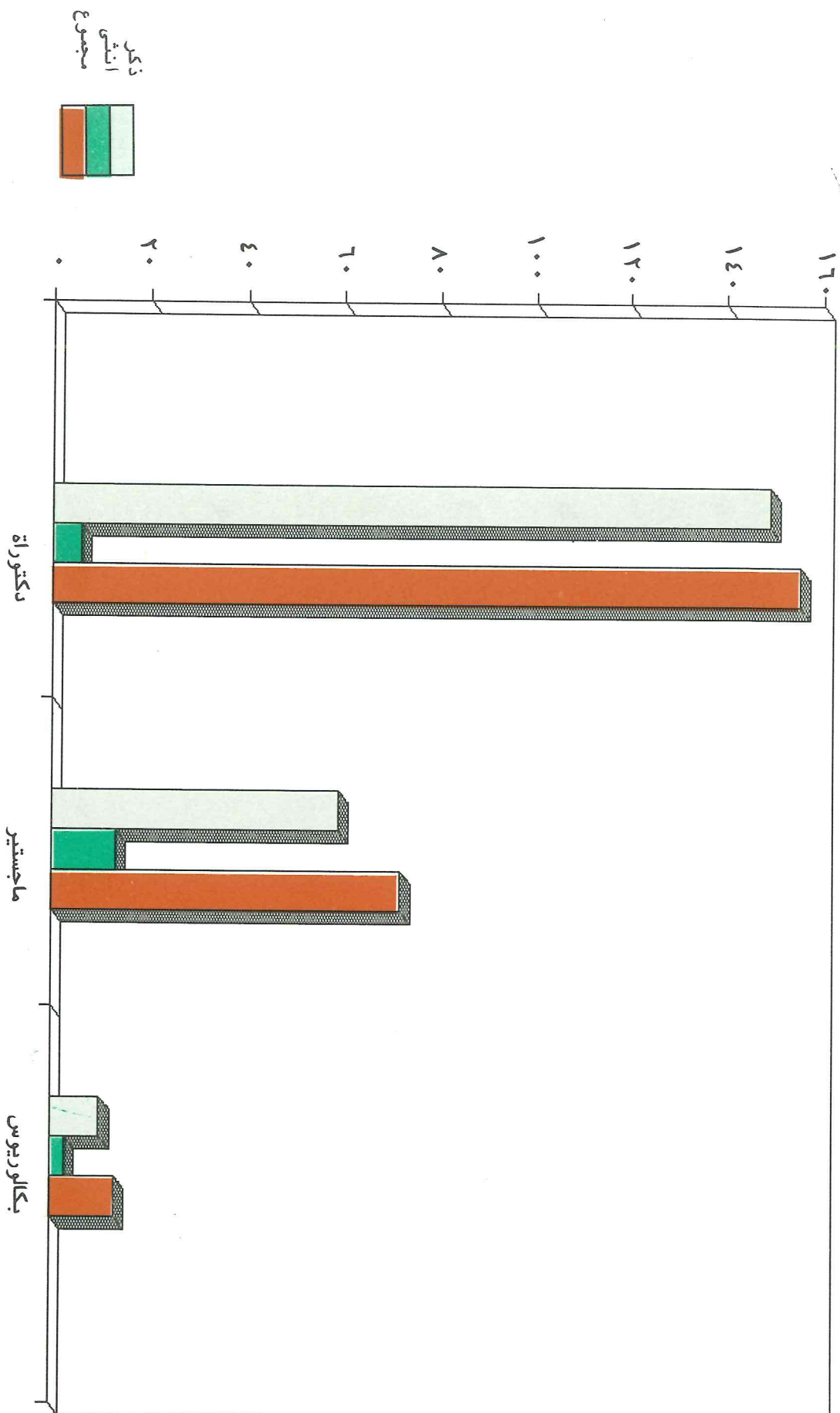
١٠٤ طاولة

(١) ميكروفيلم (٢) شريط بكرة (٣) الماندي

الطلبة في جامعة النجاح حسب الكلية والجنس للعام ١٩٩٢ / ١٩٩١



العاملون في التدريس في جامعة النجاح الوطنية حسب المؤهل والجنس للعام ١٩٩١ / ١٩٩٢







**برنامج التعليم المفتوح  
الجامعة المفتوحة  
القدس**



## ٧ - برنامج التعليم المفتوح الجامعة المفتوحة

### القدس

لقد تم افتتاح برنامج التعليم المفتوح (الجامعة المفتوحة) رسمياً وانضمامها الى شقيقتها الجامعات الفلسطينية الست مع اطلاقه ١/١١/١٩٩١ حيث افتتحت في البداية اربع مناطق تعليمية هي:

١- منطقة نابلس التعليمية ٢- منطقة رام الله التعليمية ٣- منطقة بيت لحم التعليمية ٤- منطقة الخليل التعليمية.

ثم افتتح مؤخراً منطقة القدس التعليمية ومركز دراسي في منطقة جنين. يلاحظ من هذا أن الجامعة المفتوحة تختلف عن الجامعات المقيمة في انها ليست مركزية أى أنه ليس لها مركز واحد يأتيه الدارسون من مختلف المناطق، وانما هي التي تفتح المراكز التعليمية في أماكن التجمعات السكنية بحيث تكون هذه المراكز أقرب الى أماكن سكن الدارسين لتتيح الفرصة أمام اكبر عدد منهم بحيث تناسب مع ظروفهم الخاصة والتي قد تعيق التحاقهم في إحدى الجامعات المقيمة.

### أ - البرامج والتخصصات والساعات المعتمدة:

جدول (٧-١) يبين البرامج العلمية ومجالات التركيز فيها والساعات المعتمدة المطلوبة لبيل الشهادة. يوجد حالياً في الجامعة المفتوحة خمسة برامج تعليمية منح درجة البكالوريوس وهي: ١- برنامج الارض والتنمية الريفية ٢- برنامج البيت والتنمية الاسرية ٣- برنامج الادارة والريادة ٤- برنامج الكمبيوتر جيا والعلوم التطبيقية - تخصص أنظمة المعلومات الحاسوبية ٥- برنامج التربية.

وضمن كل برنامج يوجد عدة مجالات تركيز يستطيع الدارس أن يختار أي منها كمجال تركيز له وذلك ضمن خطة خاصة بها.

### ب - الدارسون في الجامعة:

جدول (٧-٢) يبين توزيع الدارسين في الجامعة حسب المنطقة التعليمية والبرامج والجنس. فقد بلغ عدد الدارسين في الجامعة ٢٦٣٧ دارساً. منهم ١٧٥٧ ذكورا ويشكلون ٦٦,٦٣٪ من مجموع الدارسين و ٨٨٠ إناثاً ويشكلن ٣٢,٣٧٪ من مجموع الدارسين. موزعين على المناطق التعليمية كما يلي:

منطقة القدس التعليمية: ٣٤١ دارساً ويشكلون ١٢,٩٣٪ من مجموع الدارسين منهم ٢٠٥ ذكورا و ١٣٦ إناثاً. منطقة نابلس التعليمية (مركز نابلس): ٦١٧٧ دارساً ويشكلون ٢٣,٤٤٪ من مجموع الدارسين منهم ٤٦٤ ذكورا و ١٥٤ إناثاً. مركز جنين: ٣٠٣ دارساً ويشكلون ١١,٤٩٪ من مجموع الدارسين منهم ١٩٨ ذكورا و ١٠٥ إناثاً. منطقة رام الله التعليمية: ٥٢٣ دارساً ويشكلون ١٩,٨٣٪ من مجموع الدارسين منهم ٣٢٢ ذكورا و ٢٠١ إناثاً. منطقة بيت لحم التعليمية: ٥٢٠ دارساً ويشكلون ١٩,٧٢٪ من مجموع الدارسين منهم ٣٢١ ذكورا و ١٨٩ إناثاً. منطقة الخليل التعليمية: ٣٢٢ دارساً ويشكلون

١٢,٥٩٪ من مجموع الدارسين منهم ٢٣٧ ذكوراً و ٩٥ إناثاً.

يلاحظ من هذه الأعداد أن عدد الذكور في الجامعة يبلغ ضعف عدد الإناث، وكذلك يلاحظ أن إقبال الدارسين على مناطق نابلس ورام الله وبيت لحم التعليمية كان كبيراً ومتقارباً في حين كان الإقبال كان أقل من منطقة الخليل التعليمية والذي لا يوجد له تفسير واضح خاصة أن هذه المناطق التعليمية الأربعة افتتحت معاً مع وجود كثافة سكانية كافية في منطقة الخليل. أما منطقة القدس التعليمية ومركز جنين فقد افتتحت مؤخراً لذلك فإن عدد الدارسين فيهما أقل من المناطق الأخرى ولكنها متقاربة، وبشكل عام يمكن القول أن إقبال الدارسين على جميع المناطق التعليمية كان جيداً.

أما توزيع الدارسين على البرامج الدارسية فكان كما يلي:  
برامج الحاسوب: ٤٦١ طالباً ويشكلون ١٧,٤٨٪ من مجموع الدارسين منهم ٣٥٠ ذكوراً و ١١١ إناثاً. برنامج الارض والتنمية الريفية: ٩٤ دارساً ويشكلون ٢,٥٦٪ من مجموع الدارسين منهم ٨١ ذكوراً و ١٣ إناثاً.  
برنامج البيت والتنمية الاسرية: ٤٠ دارساً ويشكلون ١,٥١٪ من مجموع الدارسين منهم ٨ ذكور و ٣٢ انثى. برنامج الادارة والريادة: ٧٠٥ دارساً ويشكلون ٢,٧٣٪ من مجموع الدارسين منهم ٥٦٢ ذكوراً و ١٤٢ إناثاً.  
برنامج التربية: ١٢٣٧ دارساً ويشكلون ٤٦,٩١٪ من مجموع الدارسين منهم ٦٧٤ ذكوراً و ٥٦٣ إناثاً. برنامج التعليم المستمر (وهو برنامج لا تؤدي الدراسة فيه الى درجة علمية): ١٠٠ دارس ويشكلون ٣,٧٩٪ من مجموع الدارسين منهم ٨١ ذكوراً و ١٩ إناثاً.

يلاحظ من هذه الأعداد أن إقبال الدارسين كان كبيراً جداً على برنامج التربية ومن كلا الجنسين حيث بلغت نسبة الدارسين في هذا البرنامج ٤٦,٩١٪ من مجموع الدارسين ويلاحظ هذا الإقبال على جميع المناطق التعليمية، وكذلك يلاحظ إقبال ملحوظ على برنامجي الحاسوب والإدارة والريادة. أما برنامجي الأرض والتنمية الريفية والبيت والتنمية الاسرية فقد كان الإقبال عليهما محدوداً جداً، فقد كان أكبر عدد من الدارسين في برنامج الأرض والتنمية الريفية من منطقة نابلس التعليمية أما المناطق التعليمية الأخرى فقد كانت أعداد الدارسين فيها ضئيلة جداً، أما برنامج البيت والتنمية الاسرية فقد كان أكبر عدد من الدارسين فيه من منطقة بيت لحم التعليمية أما المناطق التعليمية الأخرى فكان الإقبال عليها أيضاً محدوداً جداً.

جدول (٧-٢/ب) يبين توزيع الدارسين في الجامعة حسب المنطقة الجغرافية (أي مكان سكنى الدارس) والمنطقة التعليمية والبرنامج والجنس. من خلال هذا الجدول يلاحظ أن الدارسين يتوجهون بشكل مباشر الى المنطقة التعليمية التي توجد في منطقة سكناء مع وجود بعض الاستثناءات حيث يلاحظ توجه عدد قليل من الأولوية المجاورة الى المنطقة التعليمية في اللواء المجاور. ويلاحظ أيضاً توجه طلبة لواء طولكرم الى منطقة نابلس التعليمية وذلك لعدم وجود مركز دراسي في مدينة طولكرم وقرب منطقة نابلس التعليمية منها، وكذلك يلاحظ توجه الدارسين من قطاع غزة الى الضفة الغربية وخاصة الى منطقة رام الله التعليمية وذلك يعود لعدم وجود منطقة تعليمية في قطاع غزة، حيث يلاحظ تدني عددهم والذي يبلغ ٨٥ دارساً وذلك بسبب صعوبة وصول أبناء القطاع الى الضفة الغربية.

وجداول (٧-٢/ج) يبين توزيع الدارسين في الجامعة المفتوحة حسب الأولوية والبرامج والجنس للعام ٩٢/٩١ فقد كان توزيع الدارسين على الأولوية كما يلي:

القدس: ٣٦٤ دارساً ويشكلون ١٣,٨٠٪ من مجموع الدارسين. رام الله: ٤٣٧ دارساً ويشكلون ١٦,٥٧٪ من مجموع الدارسين. نابلس: ٣٩٩ دارساً ويشكلون

١٥,١٢٪ م مجموع الدارسين . طولكرم: ١٩٠ دارساً ويشكلون ٧,٢١٪ من مجموع الدارسين.  
جنين: ٢٢١ دارساً ويشكلون ١٢,٥٥٪ من مجموع الدارسين. الخليل: ٢٦٧ دارساً ويشكلون ١٢,٩٢٪ من مجموع الدارسين. بيت لحم وأريحا: ٤٦٤ دارساً  
ويشكلون ١٧,٦٠٪ من مجموع الدارسين. غزة: ٨٥ دارساً ويشكلون ٢,٢٢٪ من مجموع الدارسين.

يلاحظ من هذه الأعداد أن إقبال الدارسين كان متقارباً جداً في الألفية التي يوجد فيها مناطق أو مراكز تعليمية في حين كان منخفضاً في المناطق الأخرى (أي طولكرم وغزة) وهذا يعني أن البعد الجغرافي كان مهماً جداً بالنسبة إلى الدارسين.

### ج - المشرفون الأكاديميون:

جداول (٧-٣/أ) حتى (٧-٣/هـ) تبين أعداد المشرفين الأكاديميين في الجامعة المفتوحة حسب المؤهل والجنس والدوام والتخصص لعام ٩٢/٩١. جدول (٧-٣/١) يبين توزيع هؤلاء المشرفين في منطقة القدس التعليمية. فقد بلغ عددهم ١٤ مشرفاً جميعهم من الذكور وغير متفرغين منهم ٥ أشخاص يحملون درجة الدكتوراة و ٩ أشخاص يحملون درجة الماجستير. جدول (٧-٣/ب) يبين توزيعهم في منطقة نابلس التعليمية فقد بلغ عددهم في هذه المنطقة ٣٠ مشرفاً منهم ٢٩ ذكورا وانثى واحدة، من بينهم ٨ أشخاص متفرغين منهم ٦ أشخاص يحملون درجة الدكتوراة و ٢٤ شخصاً منهم ١٤ شخصاً يحملون درجة الماجستير. أما غير المتفرغين فقد بلغ عددهم ٢٢ شخصاً منهم ٢٢ شخصاً يحملون درجة الدكتوراة و ٧ أشخاص يحملون درجة الماجستير وشخص واحد يحمل درجة البكالوريوس. أما جدول (٧-٣/ج) فيبين توزيعهم في منطقة رام الله التعليمية، فقد بلغ عددهم ٣٠ مشرفاً منهم ٢٨ ذكورا وانثيين. من بينهم ٢ أشخاص متفرغين واحد منهم يحمل درجة الدكتوراة وشخصان يحملان درجة الماجستير وبلغ عدد المشرفين غير المتفرغين ٢٧ شخصاً منهم ١٠ أشخاص يحملون درجة الدكتوراة و ١٧ شخصاً يحملون درجة الماجستير. و جدول (٧-٣/د) يبين توزيع المشرفين الأكاديميين في منطقة بيت لحم التعليمية. فقد بلغ عددهم ٢٠ مشرفاً منهم ١٧ ذكورا و ٣ إناث منهم ٤ أشخاص متفرغين جميعهم يحملون درجة الماجستير وبلغ عدد غير المتفرغين ١٦ شخصاً منهم ٨ أشخاص يحملون درجة الدكتوراة و ٨ أشخاص يحملون درجة الماجستير.

أما جدول (٧-٣/هـ) فيبين توزيع المشرفين الكاديميين في منطقة الخليل التعليمية، فقد بلغ عددهم ١٧ مشرفاً جميعهم من الذكور من بينهم شخصان يحملان درجة الماجستير يعملان بدوام كامل و ١٥ شخصاً غير متفرغين منهم شخص واحد يحمل درجة الدكتوراة و ١٣ شخصاً يحملون درجة الماجستير وشخص واحد يحمل درجة الدبلوم.

جدول (٧-٣/و) يبين توزيع مجموع عالم المشرفين الأكاديميين في الجامعة المفتوحة في جميع المناطق التعليمية، فقد بلغ عددهم ١١١ مشرفاً منهم ١٠٥ ذكورا و ٦ إناث. من بينهم ١٧ شخصاً متفرغاً منهم ٢ أشخاص يحملون درجة الدكتوراة و ١٤ شخصاً يحملون درجة الماجستير و ٩٤ شخصاً غير متفرغ منهم ٢٨ شخصاً يحملون الدكتوراة و ٥٤ شخصاً يحملون درجة الماجستير وشخص واحد يحمل درجة البكالوريوس وشخص واحد يحمل درجة الدبلوم. وكان توزيعهم على التخصصات كما يلي:

لغة عربية: ١٨ شخصاً، تربية ١٤ شخصاً، لغة انجليزية ١٣ شخصاً، كمبيوتر ١٢ شخصاً، رياضيات ١٢ شخصاً، احصاء ٨ أشخاص، كيمياء ٦ أشخاص، أحياء ٥ أشخاص وتوزع الباقون على التخصصات الأخرى بأعداد متفاوتة.

### د - العاملون في الإدارة والخدمات

جدول (٧-٤) يبين توزيع العاملين في الإدارة والخدمات في الجامعة حسب المؤهل والجنس والمنطقة التعليمية، فقد بلغ عدد هؤلاء العاملين ٦٥ شخصاً منهم ٥٦ ذكوراً و ٩ إناث مع ملاحظة أن جميعهم يعملون بدوام كلي منهم ٦ أشخاص يحملون درجة الدكتوراة و ٥ أشخاص يحملون درجة الماجستير و ١٦ شخصاً يحملون درجة البكالوريوس و ١٧ شخصاً يحملون درجة الدبلوم المتوسط و ٢١ شخصاً يحملون مؤهلاً دون الدبلوم المتوسط. وكان توزيعهم على المناطق التعليمية كما يلي:

المركز الرئيسي (القدس): ١٠ أشخاص منهم ٨ ذكور واثني عشر من بينهم شخص واحد يحمل درجة الدكتوراة و ٥ أشخاص يحملون درجة البكالوريوس وشخصان يحملان درجة الدبلوم المتوسط وشخصان دون ذلك.

منطقة القدس التعليمية: ٤ اشخاص منهم ٢ ذكور واثني واحدة من بينهم شخص واحد يحمل درجة الدكتوراة وشخص واحد يحمل درجة الماجستير وشخص واحد يحمل درجة البكالوريوس وشخص واحد يحمل درجة الدبلوم المتوسط.

منطقة نابلس التعليمية: ١٦ شخصاً منهم ١٥ ذكوراً واثني واحدة من بينهم شخص واحد يحمل درجة الدكتوراة وشخص واحد يحمل درجة الماجستير و ٣ اشخاص يحملون درجة البكالوريوس و ٤ أشخاص يحملون درجة الدبلوم المتوسط و ٧ أشخاص يحملون مؤهلاً دون ذلك.

منطقة بيت لحم التعليمية: ١١ شخصاً منهم ٩ ذكور واثني عشر من بينهم شخص واحد يحمل درجة الدكتوراة و ٣ اشخاص يحملون درجة البكالوريوس و ٤ اشخاص يحملون درجة الدبلوم المتوسط و ٤ اشخاص دون ذلك.

منطقة رام الله التعليمية: ١٢ شخصاً منهم ١٠ ذكور واثني عشر من بينهم شخص واحد يحمل درجة الدكتوراة وشخص واحد يحمل درجة الماجستير وشخصان يحملان درجة البكالوريوس وشخصان يحملان درجة الدبلوم المتوسط و ٣ اشخاص دون ذلك.

منطقة الخليل التعليمية: ١٢ شخصاً منهم ١١ ذكوراً واثني واحدة، من بينهم شخص واحد يحمل درجة الدكتوراة وشخصان يحملان درجة الماجستير وشخصان يحملان درجة البكالوريوس وشخصان يحملان درجة الدبلوم المتوسط و ٥ أشخاص دون ذلك.

برنامج التعليم المفتوح  
(الجامعة المفتوحة)  
القدس

توزيع الساعات المعتمدة المطلوبة للحصول على درجة بكالوريوس علوم في برامج الجامعة

جدول : ١-٧

الساعات المعتمدة المطلوبة	مشروع التخرج	مجال التركيز وساعاته المعتمدة	مجال تخصصية	مقررات أساسية	مقررات تخصصية	مقررات تأسسية	مقررات تأسسية	البرنامج
١٥١	٤	٢٤/١٢ * ٢١/١٢ ٢٠/١٢ ٢٢/١٢ التنمية الريفية	٦٨	٢٢	٢٥	٢٥	الارض و التنمية الريفية	
١٤٧	٣	١٢ الاشغال اليدوية وتتميم الازياء ١٢ الصناعات المنزلية ١٢ رعاية الطفل ١٢ العناية والتغذية	٦٣	٢٤	٢٥	٢٥	البيت و التنمية الاسرية	
١٤٤	٦	١٢ المالية ١٢ الانتاج ١٢ المحاسبة ١٢ الاقتصاد ١٢ التسويق	٦٨	٢٢	٢٥	٢٥	الادارة و الريادة	
**	٢	مجال اداري ٢٤	٥٧	٢٢	٢٥	٢٥	التكنولوجيا و المعلومات التطبيقية تخصص أنظمة المعلومات الحاسوبية	
**		****	**	**	٢٥	٢٥	الترفيه	

## توزيع الساعات المعتمدة المطلوبة للحصول على درجة بكالوريوس علوم في تخصصات برنامج التربية

تابع جدول: ٧ - ١

الاحياء	الفيزياء	الكيمياء	الرياضيات	الاجتماعيات	اللغة الانجليزية	اللغة العربية	اللغة الاسلامية	التربية الابتدائية	التخصصات المقررات
٣٥	٣٥	٣٥	٣٥	٣٥	٣٥	٣٥	٣٥	٣٥	ثانوية
٣٧	٣٧	٣٧	٣٧	٣٧	٣٧	٣٧	٣٧	٣٧	اساسية
٣	٣	٣	٣	٣	٣	٣	٣	٣	تربوية
٥٨ *	٥٧	٦١	٥٧	٦٣	٦٢	٦٠	٦٠	٦١	ب مشروع تخرج
١٣٣	١٣٢	١٣٦	١٣٢	١٣٨	١٣٧	١٣٥	١٣٥	١٣٦	تخصصية
									المساعات المتعددة المطلوبة

تشتمل على (٦) ساعات معتمدة اختيارية، يختارها الطالب من التخصصات العلمية الأخرى على ان تكون من برنامج واحد



الدارسون في برنامج التعليم المفتوح حسب المنطقة التعليمية والبرنامج للعام ١٩٩١ / ١٩٩٢

جدول: ٧ - ١/٣

التربية	ادارة وريادة		البيت والتنمية الريفية		الارض والتنمية الريفية		الحاسوب		البرنامج											
	انثى	ذكر	انثى	ذكر	انثى	ذكر	انثى	ذكر												
مجموع																				
١٥٩	٨٨	٧١	١١٧	٣١	٨١	١٤٥	٦٧	٩١	١١٨	١٢٢	١٢٢	٧٠	١١٩	٩٣	١٢٢	٨١	١٢٢	٩٣	١٢٢	٧٠
٢٣٣	١٠٠	١٣٣	١٦٤	١٩	١٤٥	١٣٣	١٦٤	١٩	١٣٣	١٦٤	١٩	١٣٣	١٦٤	١٩	١٣٣	١٦٤	١٩	١٣٣	١٦٤	١٩
١٦٦	٨١	٨٥	٨١	١٤	٦٧	٨١	١٤	٦٧	٨١	١٤	٦٧	٨١	١٤	٦٧	٨١	١٤	٦٧	٨١	١٤	٦٧
٢٥٣	١٠٨	١٤٥	١٣١	٤٠	٩١	١٣١	٤٠	٩١	١٣١	٤٠	٩١	١٣١	٤٠	٩١	١٣١	٤٠	٩١	١٣١	٤٠	٩١
٢٣٤	١١٦	١١٨	١١٩	٢٦	٩٣	١١٩	٢٦	٩٣	١١٩	٢٦	٩٣	١١٩	٢٦	٩٣	١١٩	٢٦	٩٣	١١٩	٢٦	٩٣
١٩٢	٧٠	١٢٢	٩٣	١٢	٨١	١٢٢	١٢	٨١	١٢٢	١٢	٨١	١٢٢	١٢	٨١	١٢٢	١٢	٨١	١٢٢	١٢	٨١
١٢٣٧	٥٦٣	٦٧٤	٧٠٥	١٤٢	٥٦٣	٤٠	٣٢	٨	٩٤	١٣	٨١	٤٦١	١١١	٣٥٠	٤٦١	١١١	٣٥٠	٤٦١	١١١	٣٥٠
٤٦,٩١	١٢,٣٥	٢٥,٥٦	٢٦,٧٣	٣,٣٨	٢١,٣٥	١,٥١	١,٢١	٠,٣٠	٣,٥٦	٠,٤٩	٣,٠٧	١٧,٤٨	٤,٢١	١٣,٢٧	١٧,٤٨	٤,٢١	١٣,٢٧	١٧,٤٨	٤,٢١	١٣,٢٧

الدارسون في برنامج التعليم المفتوح حسب المنطقة التعليمية والبرنامج للعام ١٩٩١ / ١٩٩٢  
تابع جدول: ٧ - ١/٣

النسبة المئوية للمجموع العام	المجموع		المستمر		البرنامج	
	انثى	ذكر	انثى	ذكر	انثى	ذكر
١٢,٩٣	٥,١٦	٧,٧٧	١٣	٢	١١	١١
٢٣,٤٤	٥,٨٤	١٧,٦٠	٢٧	١	٣١	٣١
١١,٤٩	٣,٩٨	٧,٥١	٤	-	٤	٤
١٩,٨٣	٧,٦٢	١٢,٢١	٢٥	٩	١٦	١٦
١٩,٧٢	٧,١٧	١٢,٥٥	١٨	٥	١٣	١٣
١٢,٥٩	٣,٦٠	٨,٩٩	٢	٢	١	١
١٠٠	٣٣,٣٧	٦٦,٦٣	١٠٠	١٩	٨١	٨١
			٣٣,٣٧	٦٦,٦٣	٣,٧٩	٠,٧٢

الدارسون في برنامج التعليم المفتوح حسب المنطقة الجغرافية والمنطقة التعليمية والبرنامج والجنس للعام ١٩٩٢ / ١٩٩١

جدول: ٧ - ٢ / ب

المنطقة الجغرافية للطلاب	البرنامج		الحاسوب			الارض والتنمية الريفية			البيت والتنمية الاسبوية			الإدارة والريادة		
	المنطقة التعليمية	الجنس	ذكر	انثى	مجموع	ذكر	انثى	مجموع	ذكر	انثى	مجموع	ذكر	انثى	مجموع
القدس	رام الله		٢٠	٩	٢٩	٢	-	٢	٢	-	٢	٧٥	٣٠	١٠٥
	نابلس		٢	٢	٤	-	-	-	-	-	-	٢	-	٢
	بيت لحم		-	١	١	-	-	-	-	-	-	-	-	-
	المجموع		٨	٢	١١	١	-	١	٢	١	٣	٣٤	٣١	٦٥
	رام الله		٤١	١٦	٥٧	٢	-	٢	٨	٧	١٥	٦٨	٣٨	١٠٦
	القدس		٥٢	٣١	٨٣	٢	-	٢	٤	-	٤	٣٣	١٠	٤٣
	نابلس		-	-	-	-	-	-	-	-	-	٣	-	٣
	بيت لحم		-	-	-	-	-	-	-	-	-	١	-	١
	المجموع		٥٢	٣١	٨٣	٢	-	٢	٨	٧	١٥	٨٠	٣٩	١١٩
	نابلس		٨٠	١٩	٩٩	١	-	١	٤	٤	٨	٩٠	١٠	١٠٠
مركز جنين		-	-	-	-	-	-	-	-	-	-	-	-	
المجموع		٨٠	١٩	٩٩	١	-	١	٤	٤	٨	٩٠	١٠	١٠٠	
نابلس		٢٧	٦	٣٣	٢	-	٢	١٥	١	-	١٦	٤	٢٠	
رام الله		-	-	-	-	-	-	-	-	-	-	-	-	
المجموع		٢٧	٦	٣٣	٢	-	٢	١٥	١	-	١٦	٤	٢٠	
مركز جنين		٢٩	٥	٣٤	٢	-	٢	١٥	١	-	١٦	٤	٢٠	
نابلس		٤	-	٤	-	-	-	-	-	-	-	-	-	
رام الله		١	-	١	-	-	-	-	-	-	-	-	-	
المجموع		٣٤	٥	٣٩	٢	-	٢	١٥	١	-	١٦	٤	٢٠	
الخليل		٢٩	٨	٣٧	٢	-	٢	١٥	١	-	١٦	٤	٢٠	
بيت لحم		٦	-	٦	-	-	-	-	-	-	-	-	-	
القدس		-	-	-	-	-	-	-	-	-	-	-	-	
المجموع		٣٥	٨	٤٣	٢	-	٢	١٥	١	-	١٦	٤	٢٠	
بيت لحم		٧٤	٢٤	٩٨	١	-	١	١٣	١٢	٢٥	٨٢	٢٢	١٠٤	
القدس		-	-	-	-	-	-	-	-	-	-	-	-	
رام الله		٢	١	٣	-	-	-	-	-	-	-	-	-	
المجموع		٧٦	٢٥	١٠١	١	-	١	١٣	١٢	٢٥	٨٢	٢٢	١٠٤	
غزة		١	١	٢	-	-	-	-	-	-	-	-	-	
رام الله		٢	-	٢	-	-	-	-	-	-	-	-	-	
بيت لحم		٢	-	٢	-	-	-	-	-	-	-	-	-	
نابلس		-	-	-	-	-	-	-	-	-	-	-	-	
المجموع		٥	١	٦	١	-	١	١٣	١٢	٢٥	٨٢	٢٢	١٠٤	
المجموع العام		٢٥٠	١١١	٤٦١	١٧	١٣	٩٤	٤٠	٣٢	٤٠	٥٦٣	٤٤٢	١٠٠٨	

المنطقة الجغرافية للمطالبي	البرنامج التعليمي		التدريبية		البرامج التعليمية		المنطقة التعليمية الجغرافية	المنطقة الجغرافية للمطالبي		
	المتعلم المستمر	التعليم	مجموع	المتعلم	مجموع	التدريبية				
مجموع	انثى	ذكر	مجموع	انثى	ذكر	مجموع	انثى	ذكر		
القدس	٣٠٢	١٢٥	١٧٧	١٣	٢	١١	١٣٨	٨١	٥٧	القدس
رام الله	١٦	٧	٩	-	-	-	٨	٤	٤	رام الله
نابلس	١	١	-	-	-	-	-	-	-	نابلس
بيت لحم	٤٥	٢٣	٢٢	٣	١	٢	١٨	١٤	٤	بيت لحم
المجموع	٣٦٤	١٥٦	٢٠٨	١٦	٣	١٣	١٦٤	٩٩	٦٥	المجموع
رام الله	٤٢٠	١٧٥	٢٤٥	٢٥	٩	١٦	١٨١	٨٩	٩٢	رام الله
القدس	١٤	٢	١٢	-	-	-	٨	١	٧	القدس
نابلس	١	-	١	-	-	-	-	-	-	نابلس
بيت لحم	١	-	١	-	-	-	١	-	١	بيت لحم
المجموع	٤٣٧	١٧٨	٢٥٩	٢٥	٩	١٦	١٩٠	٩٠	١٠٠	المجموع
نابلس	٣٩٨	٩٩	٢٩٩	٢٥	١	٢٤	١٤٦	٦٤	٨٢	نابلس
مركز جنين	-	١	-	٢٥	-	٢٤	-	-	-	مركز جنين
المجموع	٣٩٩	١٠٠	٢٩٩	٢٥	١	٢٤	١٤٧	٦٥	٨٢	المجموع
طولكرم	١٨٩	٤٨	١٤١	١١	-	١١	٧٤	٢٠	٤٤	طولكرم
رام الله	١	-	١	-	-	-	-	-	-	رام الله
المجموع	١٩٠	٤٨	١٤٢	١١	-	١١	٧٤	٢٠	٤٤	المجموع
جنين	٢٠٢	١٠٤	١٩٨	٤	-	٤	١٦٥	٨٠	٨٥	جنين
نابلس	٢٨	٦	٢٢	١	-	١	١٣	٦	٧	نابلس
رام الله	١	-	١	-	-	-	-	-	-	رام الله
المجموع	٣٣١	١١٠	٢٢١	٥	-	٥	١٧٨	٨٦	٩٢	المجموع
الخليل	٣٣٢	٩٥	٢٣٧	٥	٢	١	١٩٢	٧٠	١٢٢	الخليل
بيت لحم	٣٣٣	١	٣٣٢	-	-	-	١٤	١	١٣	بيت لحم
القدس	٢	-	٢	-	-	-	١	-	١	القدس
المجموع	٢٦٧	٩٦	٢٧١	٢	٢	١	٢٠٧	٧١	١٢٦	المجموع
بيت لحم	٤٣٥	١٦٥	٢٧٠	١٥	٤	١١	١٩٧	١٠١	٩٦	بيت لحم
وآريحا	١٨	٧	١١	-	-	-	١٠	٥	٥	وآريحا
القدس	١١	٤	٧	-	-	-	٦	٢	٣	القدس
رام الله	٤٦٤	١٧٦	٦٤٠	١٥	٤	١١	٢١٣	١٠٩	١٠٤	رام الله
المجموع	٥	٢	٣	-	-	-	٢	١	١	المجموع
غزة	٧٢	١٤	٥٩	-	-	-	٥٨	١٢	٤٦	غزة
بيت لحم	٦	-	٦	-	-	-	٤	-	٤	بيت لحم
نابلس	١	-	١	-	-	-	-	-	-	نابلس
المجموع	٨٥	١٦	٦٩	-	-	-	٦٤	١٣	٥١	المجموع
المجموع العام	٢٦٣٧	٨٨٠	١٧٥٧	١٠٠	١٩	٨١	١٢٣٧	٥٦٤	٦٧٤	المجموع العام

توزيع الدارسين في برنامج التعليم المفتوح حسب الألفية والبرامج والجنس للعام ١٩٩١/١٩٩٢

جدول: ٧ - ٢/ج

الادارة والريادة			البيت والتنمية الاسرية			الارض والتنمية الريفية			الحاسوب			البرنامج	
مجموع	الذكور		مجموع	الانثى		مجموع	الذكور		مجموع	الانثى		الذكور	الجنس
	مجموع	الذكور		مجموع	الذكور		مجموع	الذكور					
١١٨	٣٤	٨٤	٦	٤	٢	٣	-	٣	٥٧	١٦	٤١	القدس	
١١٩	٣٩	٨٠	٨	٧	١	١٢	٢	١٠	٨٣	٣١	٥٢	رام الله	
١٠٠	١٠	٩٠	٤	٤	-	٢٤	١	٢٣	٩٩	١٩	٨٠	نايلس	
٥٦	٩	٤٧	١	١	-	١٥	٢	١٣	٣٣	٦	٢٧	طولكرم	
٨٨	١٤	٧٤	٢	٢	-	١٩	٣	١٦	٣٩	٥	٢٤	جنين	
١٠٦	١٢	٩٤	٢	١	١	٦	٢	٤	٤٣	٨	٣٥	الخليل	
١٠٤	٢٢	٨٢	١٧	١٣	٤	١٤	٣	١١	١٠١	٢٥	٧٦	بيت لحم وأريحا	
١٤	٢	١٢	-	-	-	١	-	١	٦	١	٥	غزة	
٧٠٥	١٤٢	٥٦٣	٤٠	٣٢	٨	٩٤	١٣	٨١	٤٦١	١١١	٣٥٠	المجموع	
٢٦,٧٣	٥,٣٨	٢١,٣٥	١,٥٢	١,٢٢	٠,٣٠	٣,٥٦	٠,٤٩	٢,٠٧	١٧,٤٨	٤,٢١	١٣,٢٧	نسبة المجموع العام الى المجموع العام %	

تابع جدول: ٧ - ٢/ج

نسبة المجموع الى المجموع			المجموع			التعليم المستمر			البرنامج				
مجموع	الذكور		مجموع	الانثى		مجموع	الذكور		مجموع	الانثى		الذكور	الجنس
	مجموع	الذكور		مجموع	الذكور		مجموع	الذكور					
١٣,٨٠	٥,٩٢	٧,٨٩	٣٦٤	١٥٦	٢٠٨	١٦	٣	١٣	القدس				
١٦,٥٧	٦,٧٥	٩,٨٢	٤٣٧	١٧٨	٢٥٩	٢٥	٩	١٦	رام الله				
١٥,١٣	٣,٧٩	١١,٣٤	٣٩٩	١٠٠	٢٩٩	٢٥	١	٢٤	نايلس				
٧,٢١	١,٨٢	٥,٣٨	١٩٠	٤٨	١٤٢	١١	-	١١	طولكرم				
١٢,٥٥	٤,١٧	٨,٣٨	٣٣١	١١٠	٢٢١	٥	-	٥	جنين				
١٣,٩٢	٣,٦٤	١٠,٢٨	٣٦٧	٩٦	٢٧١	٣	٢	١	الخليل				
١٧,٦٠	٦,٦٧	١٠,٩٢	٤٦٤	١٧٦	٢٨٨	١٥	٤	١١	بيت لحم وأريحا				
٣,٢٢	٠,٦١	٢,٦١	٨٥	١٦	٦٩	-	-	-	غزة				
١٠٠	٣٣,٣٧	٦٦,٦٣	٢٦٣٧	٨٨٠	١٧٥٧	١٠٠	١٩	٨١	المجموع				
			١٠٠	٣٣,٣٧	٦٦,٦٣	٣,٧٩	٠,٧٢	٢,٠٧	نسبة المجموع العام الى المجموع العام %				

الدليل الاحصائي ٩٧

المشرفون الأكاديميون في برنامج التعليم المفتوح حسب المؤهل والجنس والدوام والتخصص للعام ١٩٩٢/١٩٩١

منطقة القدس التعليمية

جدول ٧٠-٣/أ

المؤهل	دكتوراة		ماجستير		مجموع		الدوام	التخصص/الجنس
	متفرغ	ذکر	غير متفرغ	ذکر	متفرغ	ذکر		
مجموع								
٢	-	-	٢	٢	-	-	-	لغة عربية
٢	-	-	٢	٢	-	-	-	لغة انجليزية
٢	-	-	٢	٢	-	-	-	رياضيات
٢	-	-	٢	٢	-	-	-	كمبيوتر
٢	-	-	٢	٢	-	-	-	تربية
١	-	-	١	١	-	-	-	إدارة أعمال
١٤	-	-	١٤	١٤	-	-	-	المجموع

المشرفون الاكاديميون في برنامج التعليم المفتوح حسب المؤهل والجنس والدوام والتخصص للعام ١٩٩٢/١٩٩١

منطقة نابلس التعليمية

جدول : ٧-٣/ب

المؤهل	مجموع		ماجستير		دكتوراة		الدوام	المجموع
	مجموع	غير متفرغ	متفرغ	مجموع	متفرغ	مجموع		
التخصص/الجنس	مجموع	ذكر	انثى	مجموع	متفرغ	مجموع	ذكر	انثى
لغة عربية	٤	٣	١	١	١	١	١	١
لغة انجليزية	٣	٣	٠	٠	٠	٠	٠	٠
تربية	٤	٤	٠	٠	٠	٠	٠	٠
احصاء	٤	٤	٠	٠	٠	٠	٠	٠
كيمياء	١	١	٠	٠	٠	٠	٠	٠
كمبيوتر	٢	٢	٠	٠	٠	٠	٠	٠
رياضيات	٣	٣	٠	٠	٠	٠	٠	٠
هندسة مدنية	١	١	٠	٠	٠	٠	٠	٠
هندسة معمارية	١	١	٠	٠	٠	٠	٠	٠
زراعة	١	١	٠	٠	٠	٠	٠	٠
اخصاء	١	١	٠	٠	٠	٠	٠	٠
ادارة	٢	٢	٠	٠	٠	٠	٠	٠
محاسبة	١	١	٠	٠	٠	٠	٠	٠
علم اجتماع	١	١	٠	٠	٠	٠	٠	٠
*٢٩	١	٢٨	٢١	٢١	٢١	٢١	١٤	٢

x : هناك شخص واحد يعمل غير متفرغاً يحمل درجة البكالوريوس تخصص محاسبة لم يحسب ضمن المجموع

المشرفون الأكاديميون في برامج التعليم المفتوح حسب المؤهل والجنس والدوام والتخصص للعام ١٩٩٢/١٩٩١

منطقة رام الله التعليمية

الجدول ٧-٣/ج

المزامل	دكتوراة		ماجستير				مجموع				الدوام			
	متفرغ	انثى	مفتوح	غير متفرغ	مفتوح	غير متفرغ	مفتوح	انثى	مفتوح	غير متفرغ		مفتوح		
التخصص/الجنس	ذكر	انثى	مجموع	ذكر	انثى	مجموع	ذكر	انثى	مفتوح	غير متفرغ	مجموع	ذكر	انثى	مجموع
لغة عربية	١	-	١	-	-	١	-	-	-	-	-	-	-	-
احصاء	-	-	-	-	-	-	-	-	-	-	-	-	-	-
كمبيوتر	-	-	-	-	-	-	-	-	-	-	-	-	-	-
هندسة كهربائية	-	-	-	-	-	-	-	-	-	-	-	-	-	-
رياضيات	-	-	-	-	-	-	-	-	-	-	-	-	-	-
لغة انجليزية	-	-	-	-	-	-	-	-	-	-	-	-	-	-
هندسة معمارية	-	-	-	-	-	-	-	-	-	-	-	-	-	-
احصاء	-	-	-	-	-	-	-	-	-	-	-	-	-	-
فلسفة	-	-	-	-	-	-	-	-	-	-	-	-	-	-
علم نبات	-	-	-	-	-	-	-	-	-	-	-	-	-	-
ادارة اعمال	-	-	-	-	-	-	-	-	-	-	-	-	-	-
محااسبة	-	-	-	-	-	-	-	-	-	-	-	-	-	-
تربوية	-	-	-	-	-	-	-	-	-	-	-	-	-	-
المجموع	١	-	١	٩	١٠	٢	٢	١٦	١٧	٢	٢٧	٢٨	٢	٣٠

المشرفون الأكاديميون في برنامج التعليم المفتوح حسب المؤهل والجنس والدوام والتخصص للعام ١٩٩٢/١٩٩١

منطقة بيت لحم التعليمية

جدول : ٧-٣/د

المؤهل	ماجستير						دكتوراة					
	مجموع	مجموع	مجموع	مجموع	مجموع	مجموع	مجموع	مجموع	مجموع	مجموع	مجموع	
الذوام	مجموع	مجموع	مجموع	مجموع	مجموع	مجموع	مجموع	مجموع	مجموع	مجموع	مجموع	
التخصص/الجنس	مجموع	مجموع	مجموع	مجموع	مجموع	مجموع	مجموع	مجموع	مجموع	مجموع	مجموع	
لغة عربية	٤	٤	-	٤	-	٤	-	٤	-	٤	-	
لغة انجليزية	٢	٢	-	٢	-	٢	-	٢	-	٢	-	
رياضيات	٢	١	١	١	١	١	١	١	١	١	١	
كمبيوتر	٣	١	٢	١	٢	١	٢	١	٢	١	٢	
احياء	٢	٢	-	٢	-	٢	-	٢	-	٢	-	
محاسبة	١	١	-	١	-	١	-	١	-	١	-	
تربية	٢	٢	-	٢	-	٢	-	٢	-	٢	-	
تربية رياضية	١	١	-	١	-	١	-	١	-	١	-	
علم نفس	١	١	-	١	-	١	-	١	-	١	-	
كيمياء	١	١	-	١	-	١	-	١	-	١	-	
المجموع	٢٠	١٧	٣	١٤	٤	١٦	٤	١٢	٨	٨	٨	



المشرفون الأكاديميون برنامح التعليم المفتوح حسب المؤهل والجنس والدوام والتخصص للعام ١٩٩١/١٩٩٢

منطقة الخليل التعليمية

جدول : ٧-٣/ هـ

السؤال	دكتوراة		ماجستير		مجموع	
	متفرغ	غير متفرغ	متفرغ	غير متفرغ	متفرغ	غير متفرغ
دوام	ذكور	انثى	متفرغ <td>غير متفرغ <td>متفرغ <td>غير متفرغ</td> </td></td>	غير متفرغ <td>متفرغ <td>غير متفرغ</td> </td>	متفرغ <td>غير متفرغ</td>	غير متفرغ
التخصص/الجنس	ذكور	انثى	متفرغ <td>غير متفرغ <td>متفرغ <td>غير متفرغ</td> </td></td>	غير متفرغ <td>متفرغ <td>غير متفرغ</td> </td>	متفرغ <td>غير متفرغ</td>	غير متفرغ
لغة عربية	-	-	٢	-	٢	-
لغة انجليزية	-	-	-	-	-	-
احصاء	-	-	-	-	-	-
تربوية	-	-	١	-	١	-
كيميوتق	-	-	٢	-	٢	-
علم نفس	-	-	-	-	-	-
رياسة فنيات	-	-	-	-	-	-
إدارة الأعمال	-	-	-	-	-	-
هندسة مدنية	-	-	-	-	-	-
أحياء	-	-	-	-	-	-
علم نبات	-	-	-	-	-	-
المجموع	-	-	١٣	١٣	٢٦	٢٦
	ذكور	انثى	متفرغ <td>غير متفرغ <td>متفرغ <td>غير متفرغ</td> </td></td>	غير متفرغ <td>متفرغ <td>غير متفرغ</td> </td>	متفرغ <td>غير متفرغ</td>	غير متفرغ
مجموع	٢٦	٢٦	١٤	١٢	٢٦	١٤
	ذكور	انثى	متفرغ <td>غير متفرغ <td>متفرغ <td>غير متفرغ</td> </td></td>	غير متفرغ <td>متفرغ <td>غير متفرغ</td> </td>	متفرغ <td>غير متفرغ</td>	غير متفرغ
مجموع	١٦	١٠	١٤	١٤	٢٦	٢٦
	ذكور	انثى	متفرغ <td>غير متفرغ <td>متفرغ <td>غير متفرغ</td> </td></td>	غير متفرغ <td>متفرغ <td>غير متفرغ</td> </td>	متفرغ <td>غير متفرغ</td>	غير متفرغ
مجموع	١٦	١٠	١٤	١٤	٢٦	٢٦
	ذكور	انثى	متفرغ <td>غير متفرغ <td>متفرغ <td>غير متفرغ</td> </td></td>	غير متفرغ <td>متفرغ <td>غير متفرغ</td> </td>	متفرغ <td>غير متفرغ</td>	غير متفرغ
مجموع	١٦	١٠	١٤	١٤	٢٦	٢٦

x : يوجد شخص واحد يحمل درجة الدبلوم تخصص مختبر كيمياء لم يحسب ضمن المشرفين الأكاديميين.

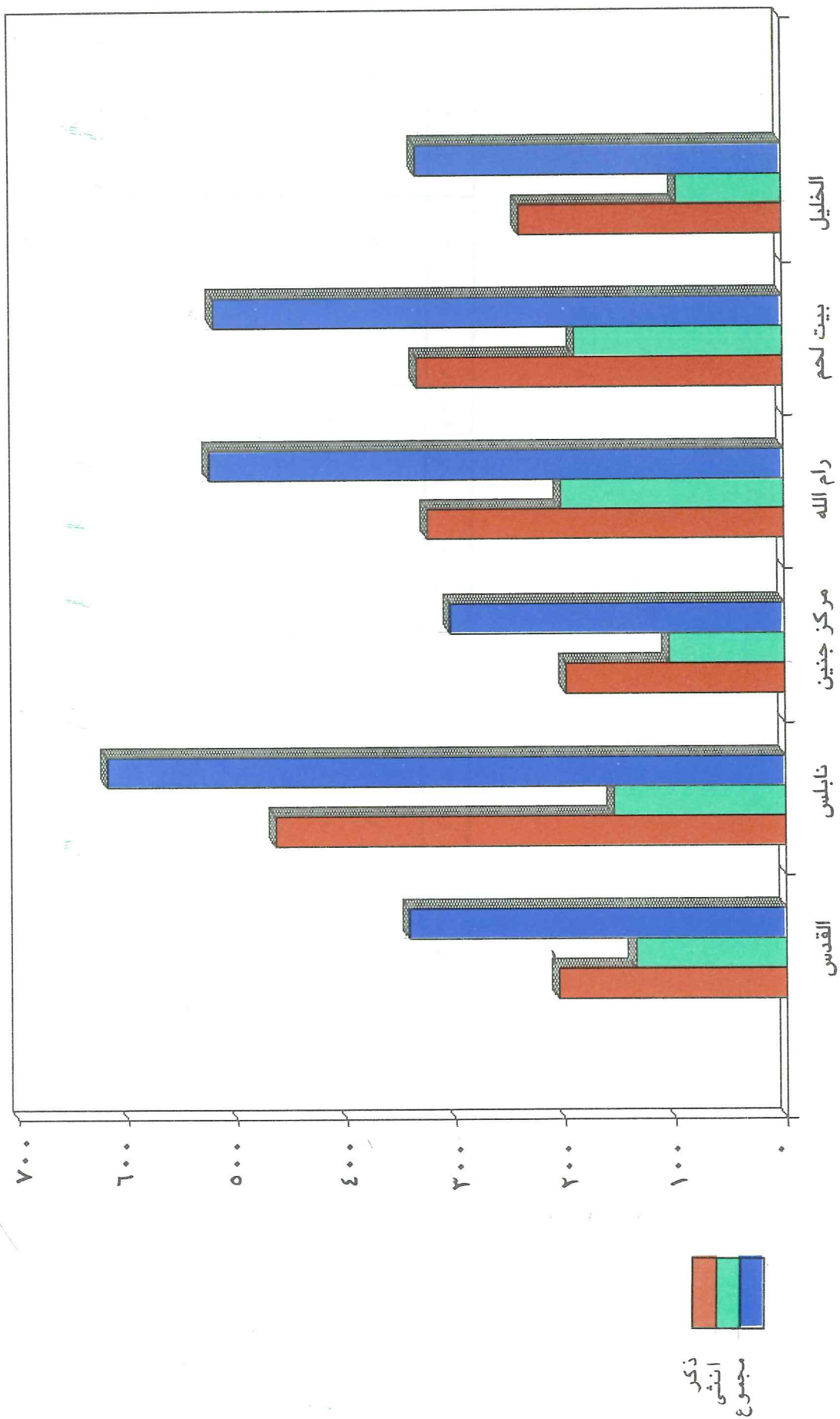


العاملون في برنامج التعليم المفتوح ( إدارة وخدمات ) حسب المنطقة التعليمية والمؤهل والجنس للعام ١٩٩١/١٩٩٢

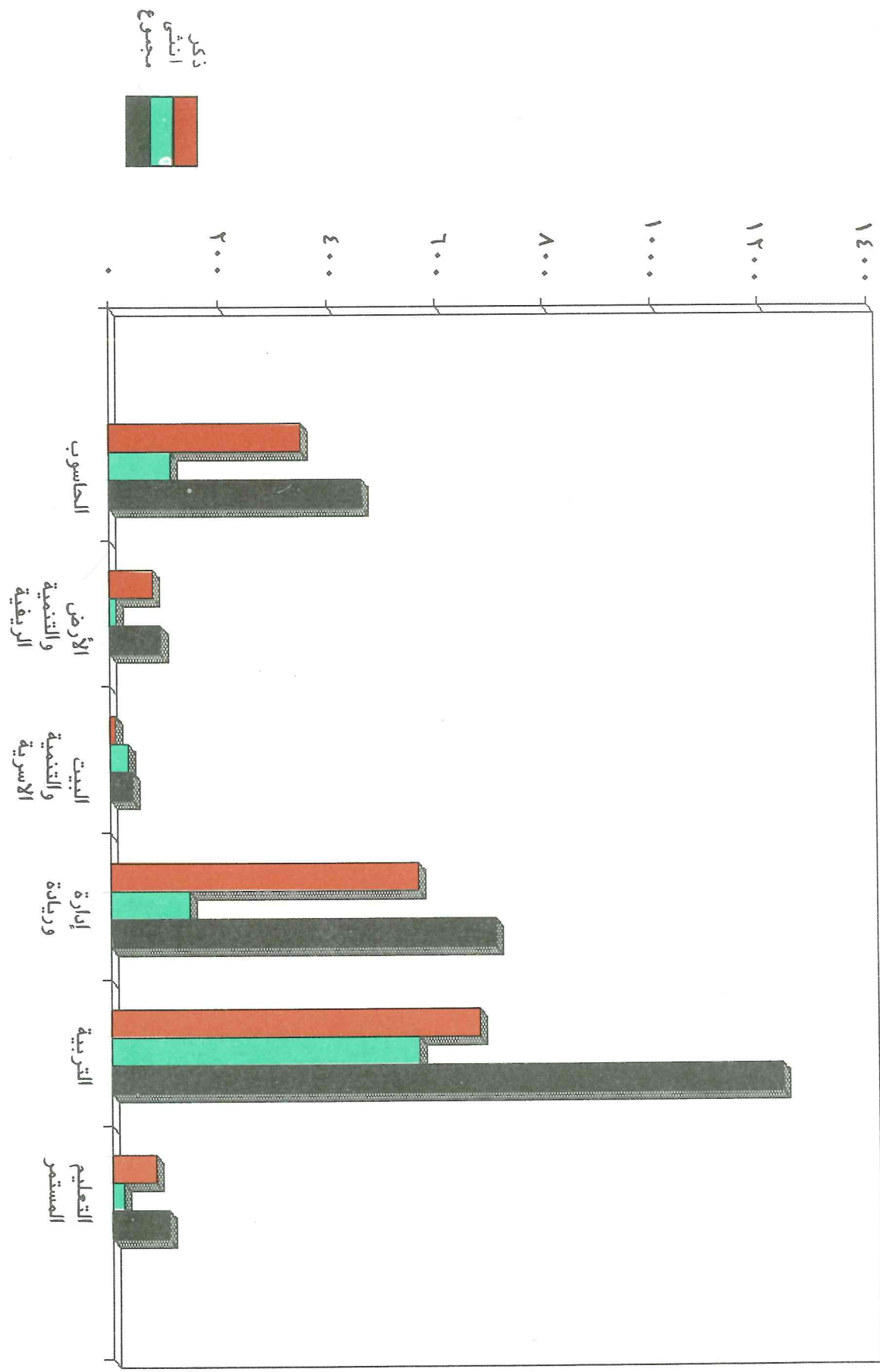
جدول: ٧ - ٤

الشهادة	المجموع	ذكور	انثى	المجموع	دكتوراه	ماستير	بكالوريوس	دبلوم	متوسط	مادون	مجموع
المنطقة التعليمية	٨٣	٢	١٠	١٢	١	١	٥	١	٢	٢	١٢
المركز الرئيسي	٣	١	٤	٥	١	١	١	١	١	١	٥
منطقة القدس التعليمية	١٥	١	١٦	١٧	١	١	٢	٢	٤	٧	١٧
منطقة نابلس التعليمية	٩	٢	١١	١٣	١	١	٢	٢	٤	٧	١٧
منطقة بيت لحم التعليمية	١٠	٢	١٢	١٤	١	١	٢	٢	٤	٧	١٧
منطقة رام الله التعليمية	١١	١	١٢	١٣	١	١	٢	٢	٤	٧	١٧
منطقة الخليل التعليمية	١١	١	١٢	١٣	١	١	٢	٢	٤	٧	١٧
المجموع	٥٦	٩	٦٥	٧٤	٦	٥	١٦	٩	١٧	٢٠	٥٦

الطلبة في الجامعة المفتوحة حسب المنطقة التعليمية والجنس للعام ١٩٩٢/١٩٩١



## الطلبة في الجامعة المفتوحة حسب البرنامج والجنس للعام ١٩٩١ / ١٩٩٢





# الجموع العام للجامعات الفلسطينية





## ٨ - المجموع العام للجامعات الفلسطينية

في الأبرار السابقة قمنا بتحليل كل جامعة على أفراد لكي يسهل على المهتم بتفصيل كل مؤسسة أن يعون إليها ويطلع على واقعها الإحصائي، ولكن في هذا الباب قمنا بتجميع تلك النتائج ليسهل على من يريد الاطلاع على واقع التعاميم الجامعي الفلسطيني بشكل عام أن يعود إليه بسهولة ويسر.

### ١ - الطلبة

#### أ - توزيع الطلبة على الجامعات والمناطق الجغرافية:

جدول (١-٩) يبين توزيع طلبة كل جامعة على المناطق الجغرافية ومجموع عام الطلبة في الجامعات أيضاً. فقد بلغ مجموع طلبة الجامعات ١٦٣٦٨ طالباً منهم ١٠١٣٧ ذكورا ويشكلون ٦١,٩٣٪ من مجموع الطلبة و ٦٢٣١ إناثاً ويشكلن ٣٨,٠٧٪ من مجموع الطلبة. موزعين على الجامعات كما يلي:

جامعة بيرزيت: ٢٠٥٢ طالباً، جامعة النجاح الوطنية: ٤٨٩٥ طالباً، جامعة بيت لحم: ١٥٣٠ طالباً، جامعة الخليل: ١٤٦٨ طالباً، الجامعة الإسلامية/ غزة: ١٤٨٩ طالباً، جامعة القدس: ١٥٧١ طالباً موزعين على كلياتها كالتالي: أ- كلية العلوم والتكنولوجيا: ٥٧٨ طالباً، ب- كلية الآداب للبنات: ٣٣٦ طالبة ج - الكلية العربية للمهن الطبية: ٢٩٧ طالبة، د- كلية الدعوة وأصول الدين: ٣٦٠ طالباً، برنامج التعليم المفتوح (الجامعة المفتوحة): ٢٦٣٧ طالباً جامعة الأزهر/ غزة: ٧٢٦ طالباً.

أما توزيع الطلبة على الأثرية والمناطق فكان كما يلي:

القدس: ١٣٩٩ طالباً ويشكلون ٨,٥٥٪ من مجموع الطلبة، رام الله: ١٦٩٧ طالباً ويشكلون ١٠,٣٧٪ من مجموع الطلبة، نابلس: ٢٩٦٢ طالباً ويشكلون ١٨,١٠٪ من مجموع الطلبة، طولكرم: ٢٠١٧ طالباً ويشكلون ١٢,٢٢٪ من مجموع الطلبة، جنين: ١٥٢٠ طالباً ويشكلون ٩,٢٩٪ من مجموع الطلبة، الخليل: ٢١٩٩ طالباً ويشكلون ١٣,٤٢٪ من مجموع الطلبة، بيت لحم وأريحا: ١٥٢٦ طالباً ويشكلون ٩,٣٢٪ من مجموع الطلبة، غزة: ٣٠٣١ طالباً ويشكلون ١٨,٥٧٪ من مجموع الطلبة، عرب الداخل: ١٤ طالباً ويشكلون ٠,٠٩٪ من مجموع الطلبة، أماكن أخرى: ٣ طلاب ويشكلون ٠,٠٢٪ من مجموع الطلبة.

#### ب - توزيع الطلبة حسب الكلية والجنس والمناطق الجغرافية:

جدول (٢-٨) يبين توزيع طلبة الجامعات حسب الكليات والجنس والمستوى والمناطق الجغرافية فكان توزيعهم على السنوات كما يلي:

السنة الأولى: ١١٢٥٩ طالباً ويشكلون ٦٨,٧٩٪ من مجموع الطلبة منهم ٧٠٩٦ ذكورا و ٤١٦٣ إناثاً. الثانية: ٢١١٤ طالباً ويشكلون ١٢,٩٢٪ من مجموع الطلبة منهم ١٢٥٤ ذكورا و ٩٦٠ إناثاً، الثالثة: ١٥٠٣ طالباً ويشكلون ٩,١٨٪ من مجموع الطلبة منهم ٨٩٢ ذكورا و ٦١١ إناثاً، الرابعة: ١٢٩٠

طالباً ويشكلون ٧,٨٨٪ من مجموع الطلبة منهم ٨٢٦ ذكوراً و ٤٦٤ إناثاً، الخامسة: ٥٢ طالباً ويشكلون ٥,٣٢٪ من مجموع الطلبة منهم ٤١ ذكوراً و ١١ إناثاً، ديپوم عالي: ٥٠ طالباً ويشكلون ٥,٣١٪ من مجموع الطلبة منهم ٢٨ ذكوراً و ٢٢ إناثاً.

نلاحظ من هذه الأعداد أن طلبة السنة الأولى يشكلون أكثر من ثلثي طلبة الجامعة، ولعل ذلك يعود لتراكم طلبة السنة الأولى من السنوات السابقة بالإضافة إلى افتتاح جامعتين جديدتين في المرحلة الأخيرة هما الجامعة المفتوحة/ القدس وجامعة الأزهر/ غزة وأن جميع طلبتهما في السنة الأولى. أما السنوات الثانية والثالثة والرابعة فأعداد الطلبة فيها متقاربة ولعل ذلك يعود إلى انتظام الدراسة في هذه السنوات خلال فترة الإغلاق في نطاق التعليم البديل. مما أدى إلى عدم تراكم طلبة سنة على حساب أخرى. أما طلبة السنة الخامسة فجميعهم من طلبة الهندسة، وكذلك يلاحظ انخفاض في أعداد الطلبة في بعض الجامعات عن السنوات السابقة، ولعل ذلك يعود إلى أن الجامعات عملت على تثبيت الطلبة فقط الذين انتظموا في الدراسة بعد إعادة فتح الجامعات في حين أن الكثير منهم كان قد استنكف عن الدراسة خلال فترة الإغلاق الطويلة.

أما توزيع الطلبة على الكليات فكان كما يلي:

كليات الآداب: ٤٥٦٦ طالباً ويشكلون ٢٧,٩٠٪ من مجموع الطلبة منهم ٢٢٦٢ ذكوراً و ٢٢٠٤ إناثاً. كليات التربية: ٣١٥٢ طالباً ويشكلون ١٩,٢٦٪ من مجموع الطلبة منهم ١٧٨١ ذكوراً و ١٣٧١ إناثاً. كليات الشريعة: ٧٧٦ طالباً ويشكلون ٤,٧٤٪ من مجموع الطلبة منهم ٦١٥ ذكوراً و ١٦١ إناثاً. كليات الدعوة وأصول الدين: ٦٢١ طالباً ويشكلون ٣,٧٩٪ من مجموع الطلبة منهم ٣٧١ ذكوراً و ٢٥٠ إناثاً. كليات التجارة وإدارة الأعمال ٢٥١١ طالباً ويشكلون ١٥,٣٤٪ من مجموع الطلبة منهم ١٨٩٥ ذكوراً و ٦٥٢ إناثاً. كليات الزراعة ١١٤ طالباً ويشكلون ٠,٧٠٪ من مجموع الطلبة منهم ٩٧ ذكوراً و ١٧ إناثاً. كليات المهن الطبية: ٤١٠ طالباً ويشكلون ٢,٥٠٪ من مجموع الطلبة منهم ١٢٦ ذكوراً و ٢٨٤ إناثاً. كليات العلوم: ٣٣١١ طالباً ويشكلون ٢٠,٢٣٪ من مجموع الطلبة منهم ٢٢٧٦ ذكوراً و ١٠٣٥ إناثاً. كليات الهندسة: ٦٤٥ طالباً ويشكلون ٣,٩٤٪ من مجموع الطلبة منهم ٤٧٩ ذكوراً و ١٦٦ إناثاً. معهد إدارة الفنادق: ٩١ طالباً ويشكلون ٠,٥٦٪ من مجموع الطلبة منهم ٤٣ ذكوراً و ٤٨ إناثاً. دراسات خاصة: ١٧٢ طالباً ويشكلون ١,٠٥٪ من مجموع الطلبة منهم ١٢٨ ذكوراً و ٤٤ إناثاً.

نلاحظ من هذه الأعداد أن هناك تفاوتاً ملحوظاً بين الطلبة في مختلف الكليات ولعل ذلك يعود إلى محدودية استيعاب بعض هذه الكليات وخاصة ان القبول فيها يتم عن طريق التنافس وفق معدل الثانوية العامة أو لنظرة الطلبة إلى بعض هذه الكليات أو لكون بعض هذه الكليات افتتحت مؤخراً كما هو الحال في كليات الزراعة.

## ٢ - العاملون في التدريس في الجامعات الفلسطينية/ دوام كلي:

جدول (٣-٨) يبين توزيع العاملين في التدريس في الجامعات الفلسطينية حسب المؤهل والجنس والتخصص. فقد بلغ عدد العاملين في التدريس ٩٢١ شخصاً منهم ٧٧٦ ذكوراً ويشكلون ٨٢,٩٨٪ من مجموع العاملين و ١٤٥ إناثاً ويشكلن ١٦,٠٢٪ من مجموع العاملين في التدريس. وبلغ عدد أعضاء هيئة التدريس (حملة الماجستير والدكتوراة) ٨٣٦ شخصاً ويشكلون ٩,٥٠٪ من مجموع العاملين في التدريس منهم ٧٢٠ ذكوراً و ١١٦ إناثاً، أما الباقون وعددهم ٨٥ شخصاً ويشكلون ١٠,٥٠٪ من مجموع العاملين منهم ٧٢ شخصاً يحملون إما درجة الدبلوم العالي أو درجة البكالوريوس و ١٣ شخصاً يحملون

درجة الدبلوم المتوسط.

وكان توزيعهم على التخصصات كما يلي (ترتيب تنازلي):

كيمياء ٨٣ شخصاً ، لغة انجليزية وأدبها: ٧٧ شخصاً، لغة عربية وأدبها: ٧٣ شخصاً، تربية و/ أو علم نفس: ٧٠ شخصاً، دراسات اسلامية: ٦٤ شخصاً، فيزياء: ٥٧ شخصاً، رياضيات: ٥٣ شخصاً، أحياء: ٤٠ شخصاً، هندسة مدنية: ٣٤ شخصاً، إدارة أعمال: ٢٩ شخصاً، اقتسام: ٢٨ شخصاً، تاريخ ٢٥ شخصاً، علم اجتماع: ٢٣ شخصاً، تمريض: ٢٢ شخصاً، جغرافيا: ٢١ شخصاً، علوم سياسية: ١٦ شخصاً، محاسبة: ١٦ شخصاً، تربية رياضية: ١٥ شخصاً كمبيوتر أو / الكترولريات: ١٤ شخصاً، زراعة: ١٤ شخصاً، هندسة كهربائية: ١٣ شخصاً، هندسة معمارية: ١٢ شخصاً، وتوزيع الباقون على التخصصات الأخرى بأعداد متفاوتة.

### ٣ - المتخرجون من الجامعات الفلسطينية للعام ١٩٠ / ٩١:

جدول (٤-٨) يبين توزيع متخرجي الجامعات الفلسطينية حسب الكلية والتخصص للعام ١٩٠ / ٩١. فقد بلغ عدد المتخرجين ١٢٥٢ طالباً منهم ٦٣٨ ذكراً و ٦١٤ إناثاً.

موزعين على الكليات كما يلي:

كليات الآداب: ٤٣٩ طالباً، كليات الشريعة واهول الدين: ١٤٤ طالباً، كليات التربية: ٢٢٥ طالباً، كليات التجارة وإدارة الأعمال/ ١٥٩ طالباً. كليات المهن الطبيعية: ٦٠ طالباً، كليات العلوم: ١٦٦ طالباً، كليات الهندسة: ٤٥ طالباً، معهد إدارة الفناق: ١٤ طالباً. نلاحظ من هذه الأعداد أنه رغم الظروف الصعبة التي تمر بها الأراضي الفلسطينية المحتلة وخاصة التعليم العالي إلا أن الجامعات الفلسطينية استطاعت أن تخرج أعداداً لا بأس بها، وهذا إنما يدل على السياسة الحكيمة التي انتهجها القائمون على مسيرة التعليم العالي الفلسطيني خلال هذه الظروف الصعبة.

### ٤ - العاملون في الجامعات الفلسطينية (تدريس، إدارة، خدمات) / دوام كلي أو جزئي:

جدول (٥-٨) يبين أعداد العاملين في الجامعات الفلسطينية في كافة القطاعات (تدريس، إدارة، خدمات) بدوام كلي أو جزئي للعام ١٩١ / ٩٢. فقد بلغ عدد هؤلاء العاملين ٢٢٩٥ شخصاً منهم ١٨٠٣ ذكراً و ٤٩٢ إناثاً. يعمل منهم في التدريس ١١٥٤ شخصاً منهم ٩٨١ ذكراً و ١٧٣ إناثاً. وفي الإدارة ٦٦٦ شخصاً منهم ٤٣١ ذكراً و ٢٣٥ إناثاً، وفي الخدمات ٤٧٥ شخصاً منهم ٣٩١ ذكراً و ٨٤ إناثاً. بالإضافة الى ٢٣ شخصاً يعملون في خدمات معاونة في جامعة الأزهر/ غزة.

### ٥ - المجتمعون للدراسة:

جدول (٦-٨) يبين توزيع المجتمعين للدراسة من الجامعات الفلسطينية للعام ١٩١ / ٩٢، فقد بلغ عدد هؤلاء المجتمعين ٧٠ شخصاً منهم ٦٥ ذكراً و ٥ إناث. من بينهم ٥٠ شخصاً لنيل درجة الدكتوراة و ٢٠ شخصاً لنيل درجة الماجستير. وكان توزيعهم على الكليات كما يلي:

كلية الآداب: ٨ أشخاص، كليات التربية: شخص واحد، كليات الشريعة وأصول الدين: ١٤ شخصاً، كليات المهن الطبية: شخص واحد، كليات الزراعة: ٤ أشخاص، كليات التجارة والاقتصاد: ١٠ أشخاص، كليات العلوم: ٢٣ شخصاً، كليات الهندسة: ٤ أشخاص، إداريون: ٥ أشخاص.

## ٦ - المكتبات في الجامعات الفلسطينية:

جدول (٧-٨) يبين مقتنيات مكتبات الجامعات الفلسطينية من مختلف المواد وفي مختلف اللغات. فكانت تلك المقتنيات كما يلي:

٢٤٩١٣٢ كتاباً ونشرة منها ١٦١٧٨٧ باللغة العربية و ١٨٤٠٢٢ باللغة الانجليزية و ٣٢٢٤ بلغات أخرى، وهناك ١٨٣٧ دورية منها ٤٠٥ دوريات باللغة العربية و ١٣٩٨ باللغة الانجليزية و ٢٤ بلغات أخرى ويوجد أيضاً ٤٦١ مخطوطة جميعها باللغة العربية. ويوجد ٤٥٢٧ شريطاً وشريحة منها ٥٣٩ باللغة العربية و ٣٩٨٣ باللغة الانجليزية و ٥ بلغات أخرى. ويوجد كذلك ٢٨٨٢ مادة أخرى منها ١٨٢ مادة باللغة العربية و ٢٦٦٦ مادة باللغة الانجليزية و ٣٥ مادة بلغات أخرى.

أما عدد مقاعد المطالعة في المكتبات فقد بلغ ١٨٣٥ مقعداً وبلغ مجموع الطلبة في الجامعات ١٣٠٠٥ طالباً (باستثناء الجامعة المفتوحة حيث لا يوجد فيها حالياً مكتبة) وبذلك يكون معدل الطالب من الكتب ٢٧ كتاباً/ طالب ومعدل المقعد من الطلبة ٧ طلاب/ مقعد. وبالنظر الى الجدول نلاحظ ان هناك تفاوتاً بين نصيب الطالب من الكتب في مختلف الجامعات فقد كان أعلى من المعدل بكثير في جامعة بيرزيت وكلية الدعوة وأصول الدين وأدنى من المعدل بكثير في الجامعة الاسلامية غزة والكلية العربية للمهن الطبية وكان قريباً من المعدل في باقي الجامعات وكلية جامعة القدس. أما عند مقارنة معدل المقعد من الطلبة نلاحظ انه كان قريباً من أو أقل من المعدل العام في جميع الجامعات باستثناء جامعة النجاح الوطنية حيث ارتفع هذا المعدل كثيراً عن المعدل العام (بلغ ٢٣ طالباً/ مقعد) وهذا يعني أن على جامعة النجاح أن تراعي هذه الملاحظة وتعمل على زيادة عدد مقاعد الدراسة في مكتبتها أما جامعة الأزهر «وهي جامعة حديثة» فمكتبتها لم تكتمل بعد وهي قيد التأسيس.



الطبية في الكليات حسب الجنس والمستوى والتوزيع الجغرافي للعام ١٩٩٢/١٩٩١

المجموع العام

جدول : ٨ - ٢

الكليات	الاداب			التربية			الشريعة			الدعوة و اصول الدين			التجارة وادارة الاعمال		
	مجموع	انثى	ذكر	مجموع	انثى	ذكر	مجموع	انثى	ذكر	مجموع	انثى	ذكر	مجموع	انثى	ذكر
جامعي اول	٢٨٣٦	١٢٨٨	١٥٤٨	٢٦٢٩	١٢٠٣	١٤٢٦	٥٨١	١٠٥	٤٧٦	٣٢٥	١١١	٢٠٧	٣٢٥	٤٦٦	١٣٥٤
جامعي ثان	٧٠٢	٣٧٣	٣٣٠	١٨٧	٧٢	١١٥	٦١	٢٤	٣٧	١٦٢	٦٣	٩٩	١٦٢	٩٨	١٧٧
جامعي ثالث	٥٣٤	٢٩٩	٢٣٥	٢٠٨	٦٥	١٤٣	٧٦	٢٠	٥٦	٥٥	٢٢	٣٣	٥٥	٥٠	١٨٥
جامعي رابع	٤٩٢	٢٤٤	٢٤٩	١٢٨	٣١	٩٧	٥٨	١٢	٤٦	٧٩	٤٧	٣٢	٧٩	٣٨	١٤٣
جامعي خامس	-	-	-	-	-	-	-	-	-	-	-	-	-	-	-
دبلوم عال	-	-	-	-	-	-	-	-	-	-	-	-	-	-	-
ماجستير	-	-	-	-	-	-	-	-	-	-	-	-	-	-	-
المجموع	٤٥٦٦	٢٢٠٤	٢٣٦٢	٣١٥٢	١٣٧١	١٧٨١	٧٧٦	١٦١	٦١٥	٦٢١	٢٥٠	٣٧١	٦٢١	٦٥٢	١٨٩٥
نسبة المجموع التي المجموع العام %	٢٧,٩٠	١٣,٤٧	١٤,٤٣	١٩,٢٦	٨,٣٨	١٠,٨٨	٤,٧٤	٠,٩٧	٣,٧٦	٣,٧٩	١,٥٢	٢,٢٧	٣,٧٩	٣,٩٨	١١,٥٧
القدس	٤٢٥	٣٢٩	٩٦	٢٢٥	١٤٤	٨١	٥	-	٥	٦٥	٤١	٢٤	٦٥	٦٢	١٣١
رام الله	٤٩١	٢٢٥	٢٦٦	٢٠٣	٩٤	١٠٩	٢٣	٢	٢١	٩٩	٤٤	٥٥	٩٩	١٢٣	٢١٩
نابلس	٧٥٩	٣٧٣	٣٨٦	١٨٦	١١٠	١٧١	١٣٣	٤٥	٧٧	٤٤	٨١	٢٨	٤٤	٢٠٢	٤٧٦
طولكرم	٦٦٦	٣٥١	٣١٥	٣٦٢	١٦٠	١٣٢	١٨	٣٤	٥٥	٢٦	٣١	٣١	٢٦	٧٣	٢٧٧
جنين	٤٧٨	٤٤٣	٢٩٥	٢٨٢	١١١	١٦٠	٥	٧	٤٣	١٥	١١	٣٣	١٥	٢٢٢	٢٢٢
الخليل	١٠٥٥	٤٢٢	٦٣٣	٦٤٩	٢٨٣	٤٦١	١٧١	٤٦	١٣١	٢٦	١١	١٢	٢٦	١٥٤	١٥٤
بيت لحم وازبعا	٣٤٢	١٨٧	١٥٥	٢٤١	١١١	١٣٠	٨٨	٦	٧١	٤٣	٢١	١٢	٤٣	٧٤	١٥١
غزة	٣٨١	١٥٢	٢٢٩	١٢٥٠	٤٥٤	٧٩٦	٢٦١	٢٥	٢٤٣	٢٦١	١٦٥	١٦٥	٢٦١	٤٩	٢٢٤
عرب الداخل	٨	٧	١	-	-	-	-	-	-	-	٦	٢	-	-	-
اخرى	١	١	-	-	-	-	-	-	-	-	-	-	-	-	-
المجموع	٤٥٦٦	٢٢٠٤	٢٣٦٢	٣١٥٢	١٣٧١	١٧٨١	٧٧٦	١٦١	٦١٥	٦٢١	٢٥٠	٣٧١	٦٢١	٦٥٢	١٨٩٥

الكليات	كليات الزراعة			السمن الطبية			العلوم			الهندسة			معهد إدارة الفنادق			بيان / الجنس
	مجموع	انثى	ذكر	مجموع	انثى	ذكر	مجموع	انثى	ذكر	مجموع	انثى	ذكر	مجموع	انثى	ذكر	
جامعي أول	١١٢	١٧	٩٥	١٥٥	١١١	٤٤	٢١٧٩	٦٦٦	١٥١٣	٣٦٦	١٠٢	٢٦٤	٤١	٤٤	٤١	جامعي أول
جامعي ثان	٢	-	٢	١٠٢	٦٥	٣٧	٦٢٣	٢٣٤	٣٨٩	٩٩	٣١	٦٨	-	-	-	جامعي ثان
جامعي ثالث	-	-	-	٧٧	٥٨	١٩	٢٤٢	٨٣	١٥٩	٧٦	١٤	٦٢	-	-	-	جامعي ثالث
جامعي رابع	-	-	-	٤٨	٣٢	١٥	٢٤٥	٤٧	١٩٨	٥٢	٨	٤٤	٢	٤	٢	جامعي رابع
جامعي خامس	-	-	-	-	-	-	-	-	-	٥٢	١١	٤١	-	-	-	جامعي خامس
دبلوم عال	-	-	-	٢٨	١٧	١١	٢٢	٥	١٧	-	-	-	-	-	-	دبلوم عال
ماجستير	-	-	-	-	-	-	-	-	-	-	-	-	-	-	-	ماجستير
المجموع	١١٤	١٧	٩٧	٤١٠	٢٨٤	١٢٦	٣٣١١	١٠٣٥	٢٢٧٦	٦٤٥	١٦٦	٤٧٩	٤٣	٤٨	٤٣	المجموع
نسبة المجموع الى المجموع العام %	٠,٧٠	٠,١١	٠,٥٩	٢,٥٠	١,٧٣	٠,٧٧	٢٠,٢٣	٦,٣٢	١٣,٩١	٣,٩٤	١,٠١	٢,٩٣	٠,٠٥٦	٠,٠٢٩	٠,٠٢٧	نسبة المجموع الى المجموع العام %
القدس	٥	-	٥	٧١	٥٨	١٣	٣٠٨	١٥١	١٥٧	٢١	١٠	١١	٢٣	٢٥	٢٣	القدس
ن أم الله	١٣	٢	١١	٥٣	٣٧	١٦	٣١١	١٠٧	٢٠٤	١١٤	٣٤	٨٠	١	١	١	ن أم الله
تابلن	٢٥	١	٢٤	٢١	٢٦	٥	٦٨٤	٢٣٩	٤٤٥	١٨٣	٧٠	١١٣	١	-	١	تابلن
طوكرم	١٥	٢	١٣	٥٩	٤٢	١٧	٤٦٦	١٥٥	٢١١	١٠٤	٢١	٨٢	١	-	١	طوكرم
جنين	٢٢	٣	١٩	٢٨	١٩	١٩	٢٢٦	٥٥	٢٧١	٥١	٥	٤٦	١	-	١	جنين
الخليل	١٧	٦	١١	٤٩	٢٦	٢٣	٤٣٠	٩٧	٣٣٣	٢٨	٥	٢٣	-	-	-	الخليل
بيت لحم و أريحا	١٥	٣	١٢	٧٢	٦١	١١	٣٦٤	١٤٢	٢٢٢	٢٧	٣	٢٤	-	-	-	بيت لحم و أريحا
قفزة	١	-	١	٢٧	١٥	١٢	٤٢١	٨٨	٣٣٣	١,٦	١٧	٨٩	-	-	-	قفزة
عرب الداخل	-	-	-	-	-	-	-	-	-	-	-	-	-	-	-	عرب الداخل
اخرى	-	-	-	-	-	-	١	١	-	١	١	-	-	-	-	اخرى
المجموع	١١٤	١٧	٩٧	٤١٠	٢٨٤	١٢٦	٣٣١١	١٠٣٥	٢٢٧٦	٦٤٥	١٦٦	٤٧٩	٤٣	٤٨	٤٣	المجموع

تابع جدول: ٨ - ٢

الكليات	دراسات خاصة			المجموع		
	مجموع	انثى	ذكور	مجموع	انثى	ذكور
بيان الجنس	١٧١	٤٣	١٢٨	١١٢٥٩	٤١٦٣	٧٠٩٦
جامعي أول	١	١	-	٢١١٤	٩٦٠	١٢٥٤
جامعي ثان	-	-	-	١٥٠٣	٦١١	٨٩٢
جامعي ثالث	-	-	-	١٢٩٠	٤٦٤	٨٢٦
جامعي رابع	-	-	-	٥٢	١١	٤١
جامعي خامس	-	-	-	٥٠	٢٢	٢٨
ديبلوم عال	-	-	-	-	-	-
ماجستير	-	-	-	-	-	-
المجموع	١٧٢	٤٤	١٢٨	١٦٣٦٨	٦٢٣١	١٠١٣٧
نسبة المجموع العام الى المجموع	١,٠٥	٠,٢٧	٠,٧٨	١٠٠	٣٨,٠٧	٦١,٩٣
القدس	٢٦	١٣	١٣	١٣٩٩	٨٣٣	٥٦٦
رام الله	٤٦	١٩	٢٧	١٦٩٧	٦٨٨	١٠٠٩
نابلس	٢٧	٢	٢٥	٢٩٦٢	١١٦٩	١٧٩٣
طولكرم	٤	-	٤	٢٠١٧	٧٧٣	١٢٤٤
جنين	٨	-	٨	١٥٢٠	٤٠٣	١١١٧
الخليل	٣	٢	١	٢١٩٩	٧١٤	١٤٨٦
بيت لحم وازيحا	١٥	٤	١١	١٥٢٦	٧٣٨	٧٨٨
غزة	٣٣	٤	٢٩	٣٠٣١	٩٠٠	٢١٣١
عرب الداخل	-	-	-	١٤	١١	٣
اخرى	-	-	-	٣	٣	-
المجموع	١٧٢	٤٤	١٢٨	١٦٣٦٨	٦٢٣١	١٠١٣٧
نسبة المجموع العام الى المجموع	١,٠٥	٠,٢٧	٠,٧٨	١٠٠	٣٨,٠٧	٦١,٩٣
القدس	٢٦	١٣	١٣	١٣٩٩	٨٣٣	٥٦٦
رام الله	٤٦	١٩	٢٧	١٦٩٧	٦٨٨	١٠٠٩
نابلس	٢٧	٢	٢٥	٢٩٦٢	١١٦٩	١٧٩٣
طولكرم	٤	-	٤	٢٠١٧	٧٧٣	١٢٤٤
جنين	٨	-	٨	١٥٢٠	٤٠٣	١١١٧
الخليل	٣	٢	١	٢١٩٩	٧١٤	١٤٨٦
بيت لحم وازيحا	١٥	٤	١١	١٥٢٦	٧٣٨	٧٨٨
غزة	٣٣	٤	٢٩	٣٠٣١	٩٠٠	٢١٣١
عرب الداخل	-	-	-	١٤	١١	٣
اخرى	-	-	-	٣	٣	-
المجموع	١٧٢	٤٤	١٢٨	١٦٣٦٨	٦٢٣١	١٠١٣٧
نسبة المجموع العام الى المجموع	١,٠٥	٠,٢٧	٠,٧٨	١٠٠	٣٨,٠٧	٦١,٩٣
القدس	٢٦	١٣	١٣	١٣٩٩	٨٣٣	٥٦٦
رام الله	٤٦	١٩	٢٧	١٦٩٧	٦٨٨	١٠٠٩
نابلس	٢٧	٢	٢٥	٢٩٦٢	١١٦٩	١٧٩٣
طولكرم	٤	-	٤	٢٠١٧	٧٧٣	١٢٤٤
جنين	٨	-	٨	١٥٢٠	٤٠٣	١١١٧
الخليل	٣	٢	١	٢١٩٩	٧١٤	١٤٨٦
بيت لحم وازيحا	١٥	٤	١١	١٥٢٦	٧٣٨	٧٨٨
غزة	٣٣	٤	٢٩	٣٠٣١	٩٠٠	٢١٣١
عرب الداخل	-	-	-	١٤	١١	٣
اخرى	-	-	-	٣	٣	-
المجموع	١٧٢	٤٤	١٢٨	١٦٣٦٨	٦٢٣١	١٠١٣٧
نسبة المجموع العام الى المجموع	١,٠٥	٠,٢٧	٠,٧٨	١٠٠	٣٨,٠٧	٦١,٩٣
القدس	٢٦	١٣	١٣	١٣٩٩	٨٣٣	٥٦٦
رام الله	٤٦	١٩	٢٧	١٦٩٧	٦٨٨	١٠٠٩
نابلس	٢٧	٢	٢٥	٢٩٦٢	١١٦٩	١٧٩٣
طولكرم	٤	-	٤	٢٠١٧	٧٧٣	١٢٤٤
جنين	٨	-	٨	١٥٢٠	٤٠٣	١١١٧
الخليل	٣	٢	١	٢١٩٩	٧١٤	١٤٨٦
بيت لحم وازيحا	١٥	٤	١١	١٥٢٦	٧٣٨	٧٨٨
غزة	٣٣	٤	٢٩	٣٠٣١	٩٠٠	٢١٣١
عرب الداخل	-	-	-	١٤	١١	٣
اخرى	-	-	-	٣	٣	-
المجموع	١٧٢	٤٤	١٢٨	١٦٣٦٨	٦٢٣١	١٠١٣٧
نسبة المجموع العام الى المجموع	١,٠٥	٠,٢٧	٠,٧٨	١٠٠	٣٨,٠٧	٦١,٩٣
القدس	٢٦	١٣	١٣	١٣٩٩	٨٣٣	٥٦٦
رام الله	٤٦	١٩	٢٧	١٦٩٧	٦٨٨	١٠٠٩
نابلس	٢٧	٢	٢٥	٢٩٦٢	١١٦٩	١٧٩٣
طولكرم	٤	-	٤	٢٠١٧	٧٧٣	١٢٤٤
جنين	٨	-	٨	١٥٢٠	٤٠٣	١١١٧
الخليل	٣	٢	١	٢١٩٩	٧١٤	١٤٨٦
بيت لحم وازيحا	١٥	٤	١١	١٥٢٦	٧٣٨	٧٨٨
غزة	٣٣	٤	٢٩	٣٠٣١	٩٠٠	٢١٣١
عرب الداخل	-	-	-	١٤	١١	٣
اخرى	-	-	-	٣	٣	-
المجموع	١٧٢	٤٤	١٢٨	١٦٣٦٨	٦٢٣١	١٠١٣٧
نسبة المجموع العام الى المجموع	١,٠٥	٠,٢٧	٠,٧٨	١٠٠	٣٨,٠٧	٦١,٩٣
القدس	٢٦	١٣	١٣	١٣٩٩	٨٣٣	٥٦٦
رام الله	٤٦	١٩	٢٧	١٦٩٧	٦٨٨	١٠٠٩
نابلس	٢٧	٢	٢٥	٢٩٦٢	١١٦٩	١٧٩٣
طولكرم	٤	-	٤	٢٠١٧	٧٧٣	١٢٤٤
جنين	٨	-	٨	١٥٢٠	٤٠٣	١١١٧
الخليل	٣	٢	١	٢١٩٩	٧١٤	١٤٨٦
بيت لحم وازيحا	١٥	٤	١١	١٥٢٦	٧٣٨	٧٨٨
غزة	٣٣	٤	٢٩	٣٠٣١	٩٠٠	٢١٣١
عرب الداخل	-	-	-	١٤	١١	٣
اخرى	-	-	-	٣	٣	-
المجموع	١٧٢	٤٤	١٢٨	١٦٣٦٨	٦٢٣١	١٠١٣٧
نسبة المجموع العام الى المجموع	١,٠٥	٠,٢٧	٠,٧٨	١٠٠	٣٨,٠٧	٦١,٩٣
القدس	٢٦	١٣	١٣	١٣٩٩	٨٣٣	٥٦٦
رام الله	٤٦	١٩	٢٧	١٦٩٧	٦٨٨	١٠٠٩
نابلس	٢٧	٢	٢٥	٢٩٦٢	١١٦٩	١٧٩٣
طولكرم	٤	-	٤	٢٠١٧	٧٧٣	١٢٤٤
جنين	٨	-	٨	١٥٢٠	٤٠٣	١١١٧
الخليل	٣	٢	١	٢١٩٩	٧١٤	١٤٨٦
بيت لحم وازيحا	١٥	٤	١١	١٥٢٦	٧٣٨	٧٨٨
غزة	٣٣	٤	٢٩	٣٠٣١	٩٠٠	٢١٣١
عرب الداخل	-	-	-	١٤	١١	٣
اخرى	-	-	-	٣	٣	-
المجموع	١٧٢	٤٤	١٢٨	١٦٣٦٨	٦٢٣١	١٠١٣٧
نسبة المجموع العام الى المجموع	١,٠٥	٠,٢٧	٠,٧٨	١٠٠	٣٨,٠٧	٦١,٩٣



مجموع عام العاملين في التدريس في الجامعات الفلسطينية حسب المؤهل والجنس للعام - دوام كلي للعام ١٩٩١/١٩٩٢

المجموع	المجموع		هيئة تدريس (د+م)		متوسط		بكالوريوس		ماجستير		دكتوراه		الشهادة / التخصص	
	انثى	ذكور	انثى	ذكور	انثى	ذكور	انثى	ذكور	انثى	ذكور	انثى	ذكور		
٦٤	-	٦٤	٥٥	-	-	-	٩	-	٢٠	-	٢٥	-	٤٤	دراسات اسلامية
٧٣	٩	٦٤	٧٢	٩	-	-	١	-	٢٨	٩	٤٤	-	لغة عربية وآدابها	
٧٧	٢٧	٥٠	٧٧	٢٧	٥٠	-	-	٥١	٢٢	١٩	٤١	٥	لغة انجليزية	
١	٢	٢	١	٢	٢	-	-	٢	١	٧	٤	٢	لغة انجليزية	
٢٥	١	٢٤	٢٤	١	٢٠	-	-	٨	١	٧	١٦	-	تاريخ	
٢١	-	٢١	٢٠	١	٢٠	-	-	٦	٢	٦	١٤	-	علم اجتماع	
٢٢	٥	١٨	٢١	٤	١٧	-	-	٩	٢	٧	١٢	١٥	لغات سامية	
١	-	١	١	-	١	-	-	١	-	١	-	-	فلسفة	
١	-	١	١	-	١	-	-	٢	-	٢	-	-	فنون جميلة	
١	-	١	١	-	١	-	-	١	-	١	-	-	ادب عبري	
١	-	١	١	-	١	-	-	١	-	١	-	-	علوم انسانية	
١	-	١	١	-	١	-	-	١	-	١	-	-	تربية رياضية	
١	-	١	١	-	١	-	-	١	-	١	-	-	مكتبات	
١٥	٢	١٢	٨	٤	١٧	-	-	٧	٤	١٧	٧	-	حقوق	
٩	٧	٢	٦	٢	٢	-	-	١	٢	١	٧	-	تربية و / أو علم نفس	
٨	-	٨	٨	-	٢٠	-	-	١	٢	١٧	٤٧	١٢	٢٥	تربية و / أو علم نفس
٧٠	١٦	٥٤	٦٧	١٥	٥٢	-	-	٢٠	٢	١١	٤٧	٤	٢١	رياضيات
٥٢	١١	٤٢	٥٠	٨	٤٢	-	-	٢٥	٤	٢١	٢٥	٤	٢١	رياضيات
٥٧	١	٥٦	٥٥	١	٥٤	-	-	٢١	١	٢٠	٢٤	-	٢٤	فيزياء
٨٢	١٠	٧٢	٧٧	٦	٥٦	-	-	١٩	٤	١٥	٥٨	-	٥٦	كيمياء
٤٠	٦	٣٤	٣٥	٥	٣٠	-	-	١١	٤	٩	٢٤	-	٢١	كيمياء
١٤	٢	١٢	١٤	٥	١٢	-	-	١٠	٢	٨	٤	-	٤	الالكترونيات
٩	-	٩	٩	-	٩	-	-	٢	-	٢	٢	-	٢	احصاء
٤	-	٤	٤	-	٤	-	-	٢	-	٢	٢	-	٢	جيولوجيا
١٤	-	١٤	١٠	-	١٢	-	-	٢	-	٢	٧	-	٧	زراعة
٢٢	١٦	٦	١٢	٩	٤	-	-	١	٨	١	١	-	١	تعمير
١	١	-	١	١	-	-	-	١	-	١	-	-	-	صحة عامة
١	١	-	١	١	-	-	-	١	-	١	-	-	-	علم الجزيمة
١	١	-	١	١	-	-	-	١	-	١	-	-	-	مختبرات
٥	٢	٣	٢	٢	٣	-	-	٢	٢	٢	-	-	-	علاج طبيعي
١٢	١	١١	١٢	١	١١	-	-	١	١	١	-	-	-	طوبى
١٢	١	١١	١٢	١	١١	-	-	١	١	١	-	-	-	علم العقاقير
١٢	١	١١	١٢	١	١١	-	-	١	١	١	-	-	-	علم السدم

١: د = دكتوراه ، م = ماجستير.

المجموع	هيئة تدريس (د+م) (١)		دبلوم متوسط			بكالوريوس			ماجستير			دكتوراه			الشهادة الجنس / الجنس	
	مجموع	انثى	ذكور	مجموع	انثى	ذكور	مجموع	انثى	ذكور	مجموع	انثى	ذكور	مجموع	انثى		ذكور
٢	-	٢	-	٢	-	-	٢	-	-	٢	-	-	-	-	-	ميكرو بيولوجي
٣	-	-	-	-	-	٢	-	-	-	-	-	-	-	-	-	اشعة
١	١	١	-	-	-	-	-	-	-	-	-	-	-	-	-	صيدلانية
١	١	١	-	-	-	-	-	-	-	-	-	-	-	-	-	تغذية
٤	٤	٤	-	-	-	-	-	-	-	-	-	-	-	-	-	علوم طبية
١٦	-	١٥	-	-	-	-	-	-	-	-	-	-	-	-	-	علوم سياسية
٢٨	-	٢٦	-	-	-	-	-	-	-	-	-	-	-	-	-	اقتصاد
٢٩	٧	٢٢	-	-	-	-	-	-	-	-	-	-	-	-	-	ادارة اعمال
١٦	-	١٣	-	-	-	-	-	-	-	-	-	-	-	-	-	محاسبة
١	-	١	-	-	-	-	-	-	-	-	-	-	-	-	-	اعلام سياسي
١	-	١	-	-	-	-	-	-	-	-	-	-	-	-	-	قانون تجاري
٥	١	٤	-	-	-	-	-	-	-	-	-	-	-	-	-	مهن سياحية
١٣	-	١٣	-	-	-	-	-	-	-	-	-	-	-	-	-	علم السكان
١	-	١	-	-	-	-	-	-	-	-	-	-	-	-	-	هندسة كهربائية
١	-	١	-	-	-	-	-	-	-	-	-	-	-	-	-	هندسة نورية
٥	-	٥	-	-	-	-	-	-	-	-	-	-	-	-	-	هندسة الكترونية
٣٤	٢	٣٢	-	-	-	-	-	-	-	-	-	-	-	-	-	تحكم نظم
٦	-	٦	-	-	-	-	-	-	-	-	-	-	-	-	-	هندسة مدنية
١٢	٢	١٠	-	-	-	-	-	-	-	-	-	-	-	-	-	هندسة ميكانيكية
١	-	١	-	-	-	-	-	-	-	-	-	-	-	-	-	هندسة معمارية
٣	-	٣	-	-	-	-	-	-	-	-	-	-	-	-	-	هندسة كيميائية
١٣	٣	١٠	-	-	-	-	-	-	-	-	-	-	-	-	-	هندسة فيدرولوجية
٤	٤	-	-	-	-	-	-	-	-	-	-	-	-	-	-	غير ذلك
(٢)٩٢١	١٤٥	٧٧٦	١٣	٥	٨	٧٢	٢٤	٤٨	٣٧٨	٧٩	٢٩٩	٤٥٨	٣٧	٤٢١	٤٥٨	المجموع
١٠٠	١٦,٠٢	٨٣,٩٨	١,٤١	٠,٥٤	٠,٨٧	٩,٠٩	٢,٩٢	٦,١٧	٤٠,٣٧	٨,٥٥	٣١,٨٢	٤٩,١٣	٤,٠٠	٤٥,١٣	٤٩,١٣	نسبة المجموع الي المجموع العام %

(١): د = دكتوراه، م = ماجستير

(٢): ملاحظة: منهم شخصان يعملان في جامعة الأزهر أحدهما يحمل درجة الدكتوراه في اللغة الانجليزية والآخر يحمل درجة الماجستير في الرياضيات

## خلاصة لمتخرجي الجامعات الفلسطينية للعام ١٩٩٠ / ١٩٩١

جدول: ٨-٤

الرقم	الكليات	المجموع		الأداب						
		ذكر	انثى	مجموع	لغة عربية	لغة إنجليزية	علم أو خدمة اجتماعية	لغويات	تاريخ واثار	جغرافيا
١-	جامعة بيت زيت	١٢١	٨١	٢٠٢	٢٠	٤	١٧	١٧	١٤	-
٢-	جامعة بيت لحم	١٦٢	١٥٦	٣١٨	٢٠	٧٦	-	-	-	-
٣-	الجامعة الإسلامية / غزة	١٤١	١٤١	٢٨٢	٢٠	١٠	-	-	-	-
٤-	جامعة الخليل	٦٠	٣٢	٩٢	٢٥	١٧	-	-	١٩	-
٥-	جامعة القدس:	٣١	٦	٣٧	-	-	-	-	-	-
١-ا	كلية العلوم والتكنولوجيا	-	٦٠	٦٠	١٨	٢٦	١٦	-	-	-
ب-	كلية الآداب واللغات	١٦	١٢	٢٩	-	-	-	-	-	-
ج-	الكلية العربية للعلوم الطبية	١٨	٣٤	٥٢	-	-	-	-	-	-
د-	كلية الدعوة و امور الدين	٦٥	١١٣	١٧٨	١٨	٢٦	١٦	-	-	-
١-	مجموع جامعة القدس	٨٩	٩٠	١٧٩	١٩	٢١	٥	-	٤	١٨
١-	جامعة النجاح	٦٢٨	٦١٤	١٢٥٢	١٤٢	١٥٤	٤٩	١٧	٣٧	١٨
	المجموع العام									

الرقم	الاداب													
	تطبيق لغة انجليزية	شهادة التعليم	دبلوم ترجمة	فنون جميلة	المجموع	إدارة فنادق	إدارة فنادق	المجموع	الشريعة و اصول الدين	ادارة فنون جميلة				
١	٤	٩	٢	-	٩٥	-	٤١	٤١	٦٥	٧٧	٣٤١	٧٠	٨٨	٩
٢	-	-	-	-	١١٠	٤١	٤١	٤١	٥	-	٥	-	-	-
٣	-	-	-	-	٤٠	-	-	-	٢٤	٢٦	٦٠	٦٥	-	-
٤	-	-	-	-	٦٦	-	-	-	٢٢	-	٢٧	-	-	-
٥	-	-	-	-	-	-	-	-	-	-	-	-	-	-
٦	-	-	-	-	٦٠	-	-	-	-	-	-	-	-	-
٧	-	-	-	-	-	-	-	-	-	-	-	-	-	-
٨	-	-	-	-	-	-	-	-	-	٢٥	٢٥	-	-	-
٩	-	-	-	-	٦٠	-	-	-	٥٢	٥٢	٢٥	-	-	-
١٠	-	-	-	-	-	-	-	-	-	-	-	-	-	-
١١	-	-	-	-	-	-	-	-	-	-	-	-	-	-
١٢	-	-	-	-	-	-	-	-	-	-	-	-	-	-
١٣	-	-	-	-	-	-	-	-	-	-	-	-	-	-
١٤	-	-	-	-	-	-	-	-	-	-	-	-	-	-
١٥	-	-	-	-	-	-	-	-	-	-	-	-	-	-
١٦	-	-	-	-	-	-	-	-	-	-	-	-	-	-
١٧	-	-	-	-	-	-	-	-	-	-	-	-	-	-
١٨	-	-	-	-	-	-	-	-	-	-	-	-	-	-
١٩	-	-	-	-	-	-	-	-	-	-	-	-	-	-
٢٠	-	-	-	-	-	-	-	-	-	-	-	-	-	-
٢١	-	-	-	-	-	-	-	-	-	-	-	-	-	-
٢٢	-	-	-	-	-	-	-	-	-	-	-	-	-	-
٢٣	-	-	-	-	-	-	-	-	-	-	-	-	-	-
٢٤	-	-	-	-	-	-	-	-	-	-	-	-	-	-
٢٥	-	-	-	-	-	-	-	-	-	-	-	-	-	-
٢٦	-	-	-	-	-	-	-	-	-	-	-	-	-	-
٢٧	-	-	-	-	-	-	-	-	-	-	-	-	-	-
٢٨	-	-	-	-	-	-	-	-	-	-	-	-	-	-
٢٩	-	-	-	-	-	-	-	-	-	-	-	-	-	-
٣٠	-	-	-	-	-	-	-	-	-	-	-	-	-	-
٣١	-	-	-	-	-	-	-	-	-	-	-	-	-	-
٣٢	-	-	-	-	-	-	-	-	-	-	-	-	-	-
٣٣	-	-	-	-	-	-	-	-	-	-	-	-	-	-
٣٤	-	-	-	-	-	-	-	-	-	-	-	-	-	-
٣٥	-	-	-	-	-	-	-	-	-	-	-	-	-	-
٣٦	-	-	-	-	-	-	-	-	-	-	-	-	-	-
٣٧	-	-	-	-	-	-	-	-	-	-	-	-	-	-
٣٨	-	-	-	-	-	-	-	-	-	-	-	-	-	-
٣٩	-	-	-	-	-	-	-	-	-	-	-	-	-	-
٤٠	-	-	-	-	-	-	-	-	-	-	-	-	-	-
٤١	-	-	-	-	-	-	-	-	-	-	-	-	-	-
٤٢	-	-	-	-	-	-	-	-	-	-	-	-	-	-
٤٣	-	-	-	-	-	-	-	-	-	-	-	-	-	-
٤٤	-	-	-	-	-	-	-	-	-	-	-	-	-	-
٤٥	-	-	-	-	-	-	-	-	-	-	-	-	-	-
٤٦	-	-	-	-	-	-	-	-	-	-	-	-	-	-
٤٧	-	-	-	-	-	-	-	-	-	-	-	-	-	-
٤٨	-	-	-	-	-	-	-	-	-	-	-	-	-	-
٤٩	-	-	-	-	-	-	-	-	-	-	-	-	-	-
٥٠	-	-	-	-	-	-	-	-	-	-	-	-	-	-
٥١	-	-	-	-	-	-	-	-	-	-	-	-	-	-
٥٢	-	-	-	-	-	-	-	-	-	-	-	-	-	-
٥٣	-	-	-	-	-	-	-	-	-	-	-	-	-	-
٥٤	-	-	-	-	-	-	-	-	-	-	-	-	-	-
٥٥	-	-	-	-	-	-	-	-	-	-	-	-	-	-
٥٦	-	-	-	-	-	-	-	-	-	-	-	-	-	-
٥٧	-	-	-	-	-	-	-	-	-	-	-	-	-	-
٥٨	-	-	-	-	-	-	-	-	-	-	-	-	-	-
٥٩	-	-	-	-	-	-	-	-	-	-	-	-	-	-
٦٠	-	-	-	-	-	-	-	-	-	-	-	-	-	-

الرقم	الكليات	التدريبية	التجارة وإدارة الأعمال							المهنة الطبية
			اجتصاصات علوم تربية / تربية	المجموع إدارة أعمال	اقتصاد محاسبة علوم سياسية	المجموع ترميز طب مخبري	المهنة الطبية	المجموع		
١-	جامعة بيرزيت	-	-	١٣	-	٢٩	-	-	-	-
٢-	جامعة بيت لحم	-	-	-	١٠	٥١	٢٨	-	-	٢٨
٣-	الجامعة الإسلامية / غزة	٥٩	-	٢	(٧)	٤١	-	-	-	-
٤-	جامعة الخليل	-	-	١٨	-	-	-	-	-	-
٥-	جامعة القدس:	-	-	-	-	-	-	-	-	-
١-	كلية العلوم والتكنولوجيا	-	-	-	-	-	-	-	-	-
ب-	كلية الآداب للجنات	-	-	-	-	-	-	-	-	-
ج-	الكلية العربية للمهن الطبية	-	-	-	-	-	-	-	-	-
د-	كلية الدعوة و امور الدين	-	-	-	-	-	-	-	-	-
١-	مجموع جامعة القدس	-	-	-	-	-	-	-	-	-
٢-	جامعة النجاح	-	-	٤	١٥	٢٣	١٣	-	-	٢٩
٣-	جامعة النجاح	-	-	٤	١٥	٢٣	١٣	-	-	٢٩
٤-	المجموع العام	٥٩	٢٤	١٧	٩٥	١٥٩	٤١	-	-	٦٠

- (١) منهم (٢٤) طالباً حصلوا على شهادة البكالوريوس العالي (٣٧) طالباً حصلوا على شهادة البكالوريوس المتوسط
- (٢) قسم التربية يقع ضمن كلية الآداب في جامعة الخليل
- (٣) منهم (٦) طلاب حصلوا على شهادة مشارك إدارة أعمال
- (٤) قسم التحليل الطبية في جامعة النجاح يقع ضمن كلية العلوم

تابع جدول: ٨ - ٤

الرقم	الكلية / التخصص	العلوم										
		المجموع	رياضيات	فيزياء	كيمياء	تكنولوجيا	تعليم	علوم	أحياء	كمبيوتر	تكنولوجيا	
١-	جامعة بيرزيت	١٤	٢	٤	١٦	-	-	-	-	-	-	٣٧
٢-	جامعة بيت لحم	٧	-	٢٥	١٣	-	-	-	-	-	-	٤٥
٣-	الجامعة الإسلامية / غزة	٥	١	٢	-	-	-	-	-	-	٨	٢٢
٤-	جامعة الخليل	-	-	-	-	-	-	-	-	-	-	-
٥-	جامعة القدس:	-	-	-	-	-	-	-	-	-	-	-
١-ا	كلية العلوم والتكنولوجيا	٢	١٣	٥	٢	٢	٨	(٥)	-	-	-	٣٧
ب-	كلية الآداب للبنات	-	-	-	-	-	-	-	-	-	-	-
ج-	الكلية العربية للمهن الطبية	-	-	-	-	-	-	-	-	-	-	-
د-	كلية الدعوة وأصول الدين	-	-	-	-	-	-	-	-	-	-	-
٣-	مجموع جامعة القدس	٢	١٣	٥	٢	٢	٨	٥	-	-	-	٣٧
٤-	جامعة النجاح	٥	٥	٦	٩	-	-	-	-	-	-	٢٥
٦-	المجموع العام	٣٣	٢٢	٤٢	٤٠	٢	٨	٥	٢	٨	٦	١٦٦

(٥) دبلوم عالي

الهندسة		الكلليات	الرقم
المجموع	هندسة مدنية كهربائية	التخصص	
٤١	هندسة ميكانيكية	جامعة بيرزيت	١- جامعة بيرزيت
-	هندسة مسمارية	جامعة بيت لحم	٢- جامعة بيت لحم
-		الجامعة الإسلامية / غزة	٣- الجامعة الإسلامية / غزة
-		جامعة الخليل	٤- جامعة الخليل
-		جامعة القدس:	٥- جامعة القدس:
-		كلية العلوم و التكنولوجيا	١- كلية العلوم و التكنولوجيا
-		كلية الآداب للجنات	ب- كلية الآداب للجنات
-		الكلية العربية للمهن الطبية	ج- الكلية العربية للمهن الطبية
-		كلية الدعوة و اصول الدين	د- كلية الدعوة و اصول الدين
٤		مجمع جامعة النجاح	جامعة النجاح
١		جامعة النجاح	جامعة النجاح
١٢		المجمع العام	المجمع العام
١١			
١٨			
٢١			

العاملون في الجامعات الفلسطينية ( تدريسي إدارة خدمات ) / دوام كلي وجزئي لعام ١٩٩٢/١٩٩١

جدول : ٥-٨

مادون	دبلوم متوسط		بكالوريوس		ماجستير		دكتوراة		المجموع		الشهادة	الدوام	الجامعة
	ذكر	انثى	مجموع	ذكر	انثى	مجموع	ذكر	انثى	مجموع	ذكر			
١٢	١	١	٣٧	٢	٣٩	١٠٤	١٢	١٢	١٢	١٢	١٢	كلي	جامعة بيروت
٧	١	٦	٦٨	٤٤	١١٢	١٢٨	١٢٨	١٢٨	١٢٨	١٢٨	١٢٨	مجموع	
١١	١	١	١١	١	٢٢	١١	١١	١١	١١	١١	١١	كلي	جامعة بيروت
١١	١	١	١١	١	٢٢	١١	١١	١١	١١	١١	١١	مجموع	
١٢	١	١	٣٧	٢	٣٩	١٠٤	١٢	١٢	١٢	١٢	١٢	كلي	جامعة بيروت
٧	١	٦	٦٨	٤٤	١١٢	١٢٨	١٢٨	١٢٨	١٢٨	١٢٨	١٢٨	مجموع	
١١	١	١	١١	١	٢٢	١١	١١	١١	١١	١١	١١	كلي	جامعة بيروت
١١	١	١	١١	١	٢٢	١١	١١	١١	١١	١١	١١	مجموع	
١٢	١	١	٣٧	٢	٣٩	١٠٤	١٢	١٢	١٢	١٢	١٢	كلي	جامعة بيروت
٧	١	٦	٦٨	٤٤	١١٢	١٢٨	١٢٨	١٢٨	١٢٨	١٢٨	١٢٨	مجموع	
١١	١	١	١١	١	٢٢	١١	١١	١١	١١	١١	١١	كلي	جامعة بيروت
١١	١	١	١١	١	٢٢	١١	١١	١١	١١	١١	١١	مجموع	
١٢	١	١	٣٧	٢	٣٩	١٠٤	١٢	١٢	١٢	١٢	١٢	كلي	جامعة بيروت
٧	١	٦	٦٨	٤٤	١١٢	١٢٨	١٢٨	١٢٨	١٢٨	١٢٨	١٢٨	مجموع	



الكلية	الدوام	الشهادة / حقل	المجموع	ذكور	انثى	مجموع	دكتوراة	ذكور	انثى	مجموع	ماجستير	ذكور	انثى	مجموع	بكالوريوس	ذكور	انثى	مجموع	دبلوم	متوسط	مادون	مجموع		
جامعة الخليل	كلي	تدريس ادارة خدمات	٦١	٧٨	١	٢٩	١	٢٩	٤	٢٩	-	٤	-	٤	٧	٢٤	١١	٢٥	٢	١٦	٧	٢	١٣	
			٢٦	٢١	-	٢٢	-	٢٢	-	٢٢	٩	-	-	-	-	-	-	-	-	-	-	-	-	-
			٢٧	٢٧	-	١٠	-	٢٢	-	٢٢	١	٨	-	-	-	-	-	-	-	-	-	-	-	-
			١٠	-	-	١٠	-	١٠	-	١٠	-	-	-	-	-	-	-	-	-	-	-	-	-	-
			٧٥	٢٩	-	٢٠	-	٧٧	١	٢٩	-	-	-	-	-	-	٧	٢	-	٧	-	-	-	-
			٣١	٢٩	-	٢٠	-	٦٩	-	٢٩	٤	٢٨	-	٤	-	٧	٢٤	١١	٢٥	١	١٦	٧	٢	١٣
			٢٧	٢٧	٥	٣٢	-	٦٩	-	٢٩	-	٢٨	-	٤	-	٧	٢٤	-	٢٥	-	-	-	-	-
			١٠٢	٤٢	٢٤	١٢٧	٥	١٢٧	٤٢	٤٨	١٥	٦٧	٥٢	٢	١٥	٢٧	٦٨	٢	١١	٩	٢	٤٠	١٠	١٦
			٧٨	٧٤	١٥	١٢١	-	١٢١	٢	٢	٢	٢	٢	٢	٢	١٩	٢٨	٢	٥٩	٢٤	١٦	١٠	١	٢
			٧٤	٧٤	١٥	١٢١	-	١٢١	٢	٢	٢	٢	٢	٢	٢	١٩	٢٨	٢	٥٩	٢٤	١٦	١٠	١	٢
جامعة القدس	كلي	تدريس ادارة خدمات	١٢٩	١٢١	٥	٢٤	٥	٤٨	١٥	٦٧	١٧	٢	١٧	٢	٨٦	٢٩	٨	١٦	٢	١٧	١١	٢	١٨	
			٨١	٧٧	-	١٥	-	١٢٦	٥٠	٥٥	١٧	٨٦	٢	١٧	٢	١٠٤	٢١	٨	١٦	٢	١٧	١١	٢	
			١٢٩	١٢١	٥	٢٤	٥	٢٤	٥	٤٨	١٥	٦٧	١٧	٢	١٧	٢	٨٦	٢٩	٨	١٦	٢	١١	٢	
			١٢٩	١٢١	٥	٢٤	٥	٢٤	٥	٤٨	١٥	٦٧	١٧	٢	١٧	٢	٨٦	٢٩	٨	١٦	٢	١١	٢	
			١٢٩	١٢١	٥	٢٤	٥	٢٤	٥	٤٨	١٥	٦٧	١٧	٢	١٧	٢	٨٦	٢٩	٨	١٦	٢	١١	٢	
			١٢٩	١٢١	٥	٢٤	٥	٢٤	٥	٤٨	١٥	٦٧	١٧	٢	١٧	٢	٨٦	٢٩	٨	١٦	٢	١١	٢	
			١٢٩	١٢١	٥	٢٤	٥	٢٤	٥	٤٨	١٥	٦٧	١٧	٢	١٧	٢	٨٦	٢٩	٨	١٦	٢	١١	٢	
			١٢٩	١٢١	٥	٢٤	٥	٢٤	٥	٤٨	١٥	٦٧	١٧	٢	١٧	٢	٨٦	٢٩	٨	١٦	٢	١١	٢	
			١٢٩	١٢١	٥	٢٤	٥	٢٤	٥	٤٨	١٥	٦٧	١٧	٢	١٧	٢	٨٦	٢٩	٨	١٦	٢	١١	٢	
			١٢٩	١٢١	٥	٢٤	٥	٢٤	٥	٤٨	١٥	٦٧	١٧	٢	١٧	٢	٨٦	٢٩	٨	١٦	٢	١١	٢	
كلية العلوم والتكنولوجيا ابردين	كلي	تدريس ادارة خدمات	٥٨	٢٩	٢	٢١	٢	٢١	٥	٢٢	٢٧	٢	٢	٢	٢٨	٢	٨	١٠	١٤	٨	٧	٢	١٠	
			٥٨	٢٩	٢	٢١	٢	٢١	٢	٢١	٥	٢٢	٢٧	٢	٢	٢٨	٢	٨	١٠	١٤	٨	٧	٢	
			٥٨	٢٩	٢	٢١	٢	٢١	٢	٢١	٥	٢٢	٢٧	٢	٢	٢٨	٢	٨	١٠	١٤	٨	٧	٢	
			٥٨	٢٩	٢	٢١	٢	٢١	٢	٢١	٥	٢٢	٢٧	٢	٢	٢٨	٢	٨	١٠	١٤	٨	٧	٢	
			٥٨	٢٩	٢	٢١	٢	٢١	٢	٢١	٥	٢٢	٢٧	٢	٢	٢٨	٢	٨	١٠	١٤	٨	٧	٢	
			٥٨	٢٩	٢	٢١	٢	٢١	٢	٢١	٥	٢٢	٢٧	٢	٢	٢٨	٢	٨	١٠	١٤	٨	٧	٢	
			٥٨	٢٩	٢	٢١	٢	٢١	٢	٢١	٥	٢٢	٢٧	٢	٢	٢٨	٢	٨	١٠	١٤	٨	٧	٢	
			٥٨	٢٩	٢	٢١	٢	٢١	٢	٢١	٥	٢٢	٢٧	٢	٢	٢٨	٢	٨	١٠	١٤	٨	٧	٢	
			٥٨	٢٩	٢	٢١	٢	٢١	٢	٢١	٥	٢٢	٢٧	٢	٢	٢٨	٢	٨	١٠	١٤	٨	٧	٢	
			٥٨	٢٩	٢	٢١	٢	٢١	٢	٢١	٥	٢٢	٢٧	٢	٢	٢٨	٢	٨	١٠	١٤	٨	٧	٢	

مادون	متوسط		دبلوم متوسط		بكالوريوس		ماجستير		دكتوراة		المجموع		الشهادة	الدوام	الجامعة
	ذكر	انثى	مجموع	انثى	مجموع	ذكر	انثى	مجموع	ذكر	انثى	مجموع	ذكر			
٢	-	١	-	١	١	١	١	١	١	١	١	١	١	كلي	كلية الآداب للبيئات
-	-	١	-	١	١	١	١	١	١	١	١	١	١	جزئي	جزئي
-	-	١	-	١	١	١	١	١	١	١	١	١	١	مجموع	مجموع
-	-	١	-	١	١	١	١	١	١	١	١	١	١	مجموع	مجموع
-	-	١	-	١	١	١	١	١	١	١	١	١	١	مجموع	مجموع
-	-	١	-	١	١	١	١	١	١	١	١	١	١	مجموع	مجموع
٢	-	١	-	١	١	١	١	١	١	١	١	١	١	كلي	الكلية العربية للطب
-	-	١	-	١	١	١	١	١	١	١	١	١	١	جزئي	جزئي
-	-	١	-	١	١	١	١	١	١	١	١	١	١	مجموع	مجموع
-	-	١	-	١	١	١	١	١	١	١	١	١	١	مجموع	مجموع
-	-	١	-	١	١	١	١	١	١	١	١	١	١	مجموع	مجموع
٥	-	١	-	١	١	١	١	١	١	١	١	١	١	كلي	الكلية العربية للطب
-	-	١	-	١	١	١	١	١	١	١	١	١	١	جزئي	جزئي
-	-	١	-	١	١	١	١	١	١	١	١	١	١	مجموع	مجموع
-	-	١	-	١	١	١	١	١	١	١	١	١	١	مجموع	مجموع
-	-	١	-	١	١	١	١	١	١	١	١	١	١	مجموع	مجموع
١	-	١	-	١	١	١	١	١	١	١	١	١	١	كلي	كلية الدعوة واصول الدين
-	-	١	-	١	١	١	١	١	١	١	١	١	١	جزئي	جزئي
-	-	١	-	١	١	١	١	١	١	١	١	١	١	مجموع	مجموع
-	-	١	-	١	١	١	١	١	١	١	١	١	١	مجموع	مجموع
-	-	١	-	١	١	١	١	١	١	١	١	١	١	مجموع	مجموع
-	-	١	-	١	١	١	١	١	١	١	١	١	١	مجموع	مجموع

الجامعة	الدرام	الشهادة	المجموع	ذكور	انثى	مجموع	دكتوراه	ذكور	انثى	مجموع	ماجستير	ذكور	انثى	مجموع	دبلوم متوسط	ذكور	انثى	مجموع	ذكور	انثى	مجموع	مادون		
جامعة المنجاة الوطنية	كلي	تدريس إدارة خدمات	مجموع	٢٣٥	٢٧	٢١٢	١	١٤٩	٢	٢١١	٢٧	٢١٢	٦	١٤٩	٢	٢١١	١٣٦	٢١٢	٢٣٥	٨٠	٢٩	٢١١		
			جزئي	٢٢٥	٥٦	١٦٩	-	-	-	-	-	٦٩	-	-	-	-	-	-	-	-	-	-	-	
				٨٠	-	٨٠	-	-	-	-	-	-	-	-	-	-	-	-	-	-	-	-	-	-
				٢١٥	٢١	١٩٤	١٤٩	٤٥	٢١٢	٢	٢١٠	١٦٩	٢٧	١٨٦	٦	١٩٢	٢١١	١٣٦	٢١٢	٢٣٥	٨٠	٢٩	٢١١	
برنامج التعليم المفتوح	كلي	تدريس إدارة خدمات	مجموع	١٥	٢	١٧	٣	٦	١	٤	٣	٢	١٤	٥	١٧	١٧	٨	٩	١٥	١٥	١	١٧		
			جزئي	١٥	-	١٥	-	-	-	-	-	٤	-	-	-	-	-	-	-	-	-	-	-	
				٩٠	-	٩٤	٣٧	-	-	-	-	٥٤	٣	١	-	٥٤	١	١	-	١	-	-	-	-
				١٠٥	٦	١١١	٤٠	-	-	-	-	٦٨	٥	١	-	٦٩	١	١	-	١	-	-	-	-
المجموع السام	كلي	تدريس إدارة خدمات	مجموع	٢٤١	٣٧	٢٠٤	١٩	٤٢٠	٢	٤١٦	٣٠	١٤	٤٣٠	٥	٢٢١	١٧	٢١	١٩٨	٣٠	١٥٥	٤٥٥	١٣٤		
			جزئي	٤٣٣	٨٢	٥١٥	-	-	-	-	-	١١٥	-	-	-	١١٥	-	-	-	-	-	-	-	
				٣٨٥	٢٢	٤٠٧	١٩	٤٢٦	١٩	٤٠٧	١٩	٤٢٦	٣٧	٢٧	٦٤	٤٩٣	١٢	١١٤	١٢٦	٤١٧	١١٥	١١٥	٤٣٣	
				١٩٠	٧	١٩٧	٦٥	-	-	-	-	١	١٠	١	١	١١٥	١١	١١	٢٢	١١٥	١١٥	١١٥	١١٥	٤٣٣
المجموع	مجموع	تدريس إدارة خدمات	مجموع	١٤٤	١٨٤	٣٢٨	١٩	٤٤٧	٣٠	٣٩٨	١٤	١٧	٣١	١٤٧	٣٠	١٩٨	٢١	١٣٦	٣٣٤	١٧٣	١٨٤	٣٥٧		
				٤٣١	٢٣٥	٦٦٦	-	-	-	-	-	٩١	١٤	١٠٥	١٠٥	١١٥	-	-	-	٣١٤	٢٣٥	٥٤٩	٥٤٩	
				٣٩١	٨٤	٤٧٥	١٩	٤٨٥	١٩	٤٧٥	١٩	٤٧٥	٣٧	٢٧	٦٤	٤٩٣	١٢	١١٤	١٢٦	٤١٧	١١٥	١١٥	٤٣٣	
				٧٩١	٧٩١	١٥٨٢	١٩	١٥٨٢	١٩	١٥٨٢	١٩	١٥٨٢	٧٩	٧٩	١٥٨	١٥٨	٧٩	٧٩	١٥٨	٧٩	٧٩	١٥٨	٧٩	٧٩

الجامعة	الكلية	الدرجة / المطلوبة	المجموع	ذكر	انثى	مجموع	الاداب												
							الدين	الشريعة و اصول الدين	التربية	المجموع	تربية المجتمع	شريعة وقانون دين	اصول الدين	المجموع	الانجليزية	اللغة العربية والاجتماع	علم الانسان	اللغة العربية	
بيروت	دكتوراة	دكتوراة	٧	-	-	٧	-	-	-	-	-	-	-	-	-	-	-	-	-
بيت لحم	ماجستير	ماجستير	-	١	-	١	-	-	-	-	-	-	-	-	-	-	-	-	-
الاسلامية / غزة	ماجستير	ماجستير	١	-	-	١	-	-	-	-	-	-	-	-	-	-	-	-	-
	مجموع	مجموع	٢٨	١	-	٢٩	-	-	-	-	-	-	-	-	-	-	-	-	-
	دكتوراة	دكتوراة	١٢	١	-	١٣	-	-	-	-	-	-	-	-	-	-	-	-	-
	ماجستير	ماجستير	٤٠	٢	-	٤٢	-	-	-	-	-	-	-	-	-	-	-	-	-
الخليل	دكتوراة	دكتوراة	٦	-	-	٦	-	-	-	-	-	-	-	-	-	-	-	-	-
	ماجستير	ماجستير	٢	-	-	٢	-	-	-	-	-	-	-	-	-	-	-	-	-
النجاح	مجموع	مجموع	٨	-	-	٨	-	-	-	-	-	-	-	-	-	-	-	-	-
	دكتوراة	دكتوراة	٦	-	-	٦	-	-	-	-	-	-	-	-	-	-	-	-	-
	ماجستير	ماجستير	٢	٢	-	٤	-	-	-	-	-	-	-	-	-	-	-	-	-
القدس:	مجموع	مجموع	٦	٢	-	٨	-	-	-	-	-	-	-	-	-	-	-	-	-
الكلية:	دكتوراة	دكتوراة	١	-	-	١	-	-	-	-	-	-	-	-	-	-	-	-	-
العلوم	ماجستير	ماجستير	١	-	-	١	-	-	-	-	-	-	-	-	-	-	-	-	-
والتكنولوجيا	ماجستير	ماجستير	١	-	-	١	-	-	-	-	-	-	-	-	-	-	-	-	-
ابو ديس	مجموع	مجموع	٢	-	-	٢	-	-	-	-	-	-	-	-	-	-	-	-	-
ب-كلية	دكتوراة	دكتوراة	-	-	-	-	-	-	-	-	-	-	-	-	-	-	-	-	-
الاداب	ماجستير	ماجستير	-	-	-	-	-	-	-	-	-	-	-	-	-	-	-	-	-
للبنات	مجموع	مجموع	-	-	-	-	-	-	-	-	-	-	-	-	-	-	-	-	-
ج- الكلية	دكتوراة	دكتوراة	-	-	-	-	-	-	-	-	-	-	-	-	-	-	-	-	-
العربية	ماجستير	ماجستير	١	-	-	١	-	-	-	-	-	-	-	-	-	-	-	-	-
	مجموع	مجموع	١	-	-	١	-	-	-	-	-	-	-	-	-	-	-	-	-
د-كلية	دكتوراة	دكتوراة	-	-	-	-	-	-	-	-	-	-	-	-	-	-	-	-	-
الدعوة و اصول	ماجستير	ماجستير	-	-	-	-	-	-	-	-	-	-	-	-	-	-	-	-	-
الدين	مجموع	مجموع	-	-	-	-	-	-	-	-	-	-	-	-	-	-	-	-	-
المجموع	دكتوراة	دكتوراة	٤٩	١	-	٥٠	٢	٢	٢	٢	٨	١	١	١	١	١	١	١	١
	ماجستير	ماجستير	١٦	٤	-	٢٠	-	-	-	-	-	-	-	-	-	-	-	-	-
	مجموع	مجموع	٦٥	٥	-	٧٠	٢	٢	٢	٨	١	١	١	١	١	١	١	١	١

الجامعة	الكلية / القسم المطالبة	المهن الطبية	المجموع الزراعة	المجموع اقتصاد	التجارة و الاقتصاد	محاسبة ادارة أعمال	المجموع رياضيات	أحياء	كيمياء	فيزياء	جيولوجيا	
الجامعة الزيت	دكتوراة	١	-	١	-	-	١	-	-	-	-	
	ماجستير	-	-	-	-	-	-	-	-	-	-	
	مجمع	-	-	١	-	-	١	-	-	-	-	
	دكتوراة	-	-	-	-	-	-	-	-	-	-	
	ماجستير	-	-	-	-	-	-	-	-	-	-	
	مجمع	-	-	-	-	-	-	-	-	-	-	
	دكتوراة	-	-	١	-	-	٤	-	-	-	-	
	ماجستير	-	-	-	-	-	-	-	-	-	-	
	مجمع	-	-	-	-	-	-	-	-	-	-	
	دكتوراة	-	-	-	١	-	-	١	-	-	-	
	ماجستير	-	-	-	-	-	-	-	-	-	-	
	مجمع	-	-	-	-	-	-	-	-	-	-	
	دكتوراة	-	-	-	١	-	-	١	-	-	-	
	ماجستير	-	-	-	-	-	-	-	-	-	-	
	مجمع	-	-	-	-	-	-	-	-	-	-	
	المجمع		-	٢	٢	٢	٢	٢	٢	٢	٢	١
	دكتوراة		-	١٠	١٠	١٠	١٠	١٠	١٠	١٠	١٠	١
ماجستير		-	-	-	-	-	-	-	-	-	-	
مجمع		-	-	-	-	-	-	-	-	-	-	
دكتوراة		-	٤	٤	٤	٤	٤	٤	٤	٤	٤	
ماجستير		-	-	-	-	-	-	-	-	-	-	
مجمع		-	-	-	-	-	-	-	-	-	-	
دكتوراة		-	٣	٣	٣	٣	٣	٣	٣	٣	٣	
ماجستير		-	-	-	-	-	-	-	-	-	-	
مجمع		-	-	-	-	-	-	-	-	-	-	

الجامعة	الكلية		الهندسة							إداريون		المجموع
	القسم	الدرجة المطلوبة	العلوم	غير محدد	هندسة مدنية	هندسة معمارية	هندسة كهربائية	هندسة كمبيوتر	مركز المكتبة شؤون طلابية عامة	علاقات المجموع		
بيير زيت	دكتوراة	١	٢	١	-	-	١	١	-	-	١	٢
بيت لحم	ماجستير	١	١	-	-	-	-	-	-	-	-	-
	مجموع	٢	٣	-	-	-	-	-	-	-	-	١
الاسلامية / غزة	دكتوراة	-	١	-	-	-	-	-	-	-	-	-
	ماجستير	-	-	-	-	-	-	-	-	-	-	-
الخليل	مجموع	-	١١	-	-	-	-	-	-	-	-	١
	دكتوراة	١	٢	-	-	-	-	-	-	-	-	٣
النجاح	ماجستير	١٣	٢	-	-	-	-	-	-	-	-	٤
	دكتوراة	٢	٢	-	-	-	-	-	-	-	-	-
القدس :	ماجستير	١	١	-	-	-	-	-	-	-	-	-
	دكتوراة	١	١	-	-	-	-	-	-	-	-	-
الكلية : العلوم والتكنولوجيا	مجموع	١	١	-	-	-	-	-	-	-	-	-
	دكتوراة	١	١	-	-	-	-	-	-	-	-	-
/ ابو ديس	ماجستير	١	١	-	-	-	-	-	-	-	-	-
	مجموع	٢	٢	-	-	-	-	-	-	-	-	-
الكلية : الآداب	دكتوراة	-	-	-	-	-	-	-	-	-	-	-
	ماجستير	-	-	-	-	-	-	-	-	-	-	-
للبنات	مجموع	-	-	-	-	-	-	-	-	-	-	-
	دكتوراة	-	-	-	-	-	-	-	-	-	-	-
ج- الكلية : العربية	ماجستير	-	-	-	-	-	-	-	-	-	-	-
	مجموع	-	-	-	-	-	-	-	-	-	-	-
د-كلية الدعوة و اصول الدين	دكتوراة	-	-	-	-	-	-	-	-	-	-	-
	ماجستير	-	-	-	-	-	-	-	-	-	-	-
المجموع	دكتوراة	٢	١٧	١	١	١	٣	١	-	-	١	٢
	ماجستير	٢	٦	١	١	-	١	-	-	-	-	٣
	مجموع	٥	٢٣	٢	٢	١	٤	١	-	-	٢	٥

المكتبات في الجامعات الفلسطينية في العام ١٩٩١ / ١٩٩٢

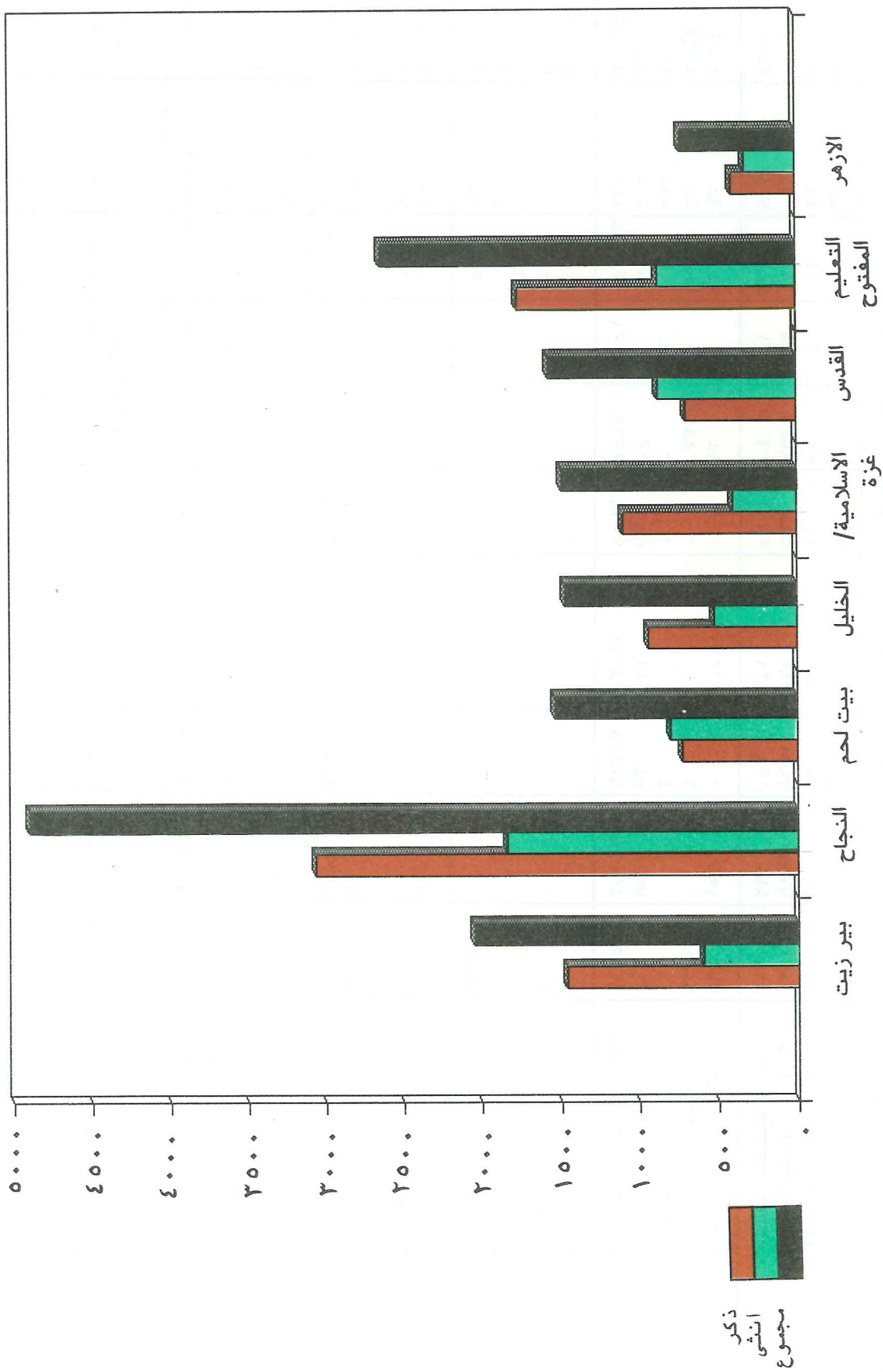
جدول: ٨ - ٧

المجموع العام	النجاح	القدس						الغزّة	بيت لحم	بئر زيت	بيان / الجامعة	اللغة
		مجموع القدس	الدعوة و امور الدين	المهن الطبية	الاداب للبيئات	العلوم والتكنولوجيا	الاطفال					
١٦١٧٨٧	٥٠٣٢٥	٢٥٩٩٥	١٤٠٠٠	٧٥٠	٥٢٤٥	٦٠٠٠	٢١٥٥٢	١٩٥٥٩	١٧٢٤٠	٢٧١١٦	كتب ونشرات دوريات مطبوعات اشربة وشرائح اخرى	اللغة العربية
٤٠٥	٥٦	٥٠	١٥	-	٣٥	-	١٧	١٠	١٤٢	١٣٠	دوريات مطبوعات اشربة وشرائح اخرى	
٤٦١	١٩٨	٢٥٠	٢٥٠	-	-	-	٤١	-	٥٣٥	-	اشربة وشرائح اخرى	
٥٣٩	-	-	-	-	-	-	-	٩٥	٩	٧٣	اشربة وشرائح اخرى	
١٨٢	٥	-	-	-	-	-	-	٩٥	٩	٧٣	اشربة وشرائح اخرى	
١٨٤٠٢٢	٦٠٢٠٧	١٣٩٤٥	١٠٠٠٠	٣٧٠٥	٢٢٤٠	٧٠٠٠	١٠٢١٧	٥٠٩٣	٢٦٧٧٥	٦٧٧٨٥	كتب ونشرات دوريات مطبوعات اشربة وشرائح اخرى	اللغة الانجليزية
١٣٩٨	٢٤٤	١٦٧	٥	٥٠	٢	١١٠	١٠	٧٨	٢٥٣	٦٤٦	دوريات مطبوعات اشربة وشرائح اخرى	
٣٩٨٣	١٩	٢٧٧٠	-	-	-	-	-	-	١١٩٤	-	اشربة وشرائح اخرى	
٢٦٦٦	٢٩	١٠٢١	-	٢٧٧٠	٢١	١٠٠٠	-	٥٦	٥٦٠	١٠٠٠	اشربة وشرائح اخرى	
٣٣٢٤	٣٥	٣٥	-	-	-	٣٥	-	-	١٢٥٤	٢٠٠٠	كتب ونشرات دوريات مطبوعات اشربة وشرائح اخرى	اخرى
٣٤	٢	-	-	-	-	-	-	-	-	٣٢	دوريات مطبوعات اشربة وشرائح اخرى	
٥	-	-	-	-	-	-	-	-	٥	-	اشربة وشرائح اخرى	
٢٥	-	-	-	-	-	-	-	-	٢٦	٩	اشربة وشرائح اخرى	
٣٤٩١٣٣	١١٠٥١٧	٣٩٩٧٥	١٥٠٠٠	٤٤٥٥	٧٤٨٥	١٣٠٣٥	٣١٧٦٩	٢٤٦٥٢	٤٥٢٦٩	٩٦٩٠١	كتب ونشرات دوريات مطبوعات اشربة وشرائح اخرى	المجموع
١٨٣٧	٣٠٢	٢١٧	٢٠	٥٠	٣٧	١١٠	٢٧	٨٨	٢٩٥	٨٠٨	دوريات مطبوعات اشربة وشرائح اخرى	
٤٦١	١٩٨	٢٥٠	٢٥٠	-	-	-	٣	-	١٠	-	مخطوطات اشربة وشرائح اخرى	
٤٥٢٧	١٩	٢٧٧٠	-	٢٧٧٠	٢١	-	٤	-	١٧٣٤	-	اشربة وشرائح اخرى	
٢٨٨٢	٣٤	٢١	-	٢١	-	١٠٠٠	-	١٥١	٥٩٥	١٠٨٢	اشربة وشرائح اخرى	
١٨٣٥	٢٠٨	٣٧٣	١٥٠	٤٠	٧٥	١٠٨	٢٥٠	١٩٢	٣١٢	٥٠٠	مقاعد مكتبية	
١٣٠٠٥	٤٨٩٥	١٥٧١	٣٦٠	٢٩٧	٣٣٦	٥٧٨	١٤٦٨	١٤٨٩	١٥٣٠	٢٠٥٢	عدد المطبوعات المطبوعات اشربة وشرائح اخرى	
٢٧	٢٣	(١) -	٤١	١٥	٢٢	٢٢	٢١	١٦	٣٠	٤٧	كتب المطبوعات المطبوعات اشربة وشرائح اخرى	
٧	٢٣	(١) -	٢	٧	٤	٥	٦	٨	٥	٤	طالب للمقعد	

(١): لم يحسب معدل الطلاب من الكتب ومعدل المقعد من الطلبة في مجموع عام جامعة القدس لان كليات الجامعة منفصلة عن بعضها ويوجد لكل كلية مكتبة منفصلة.

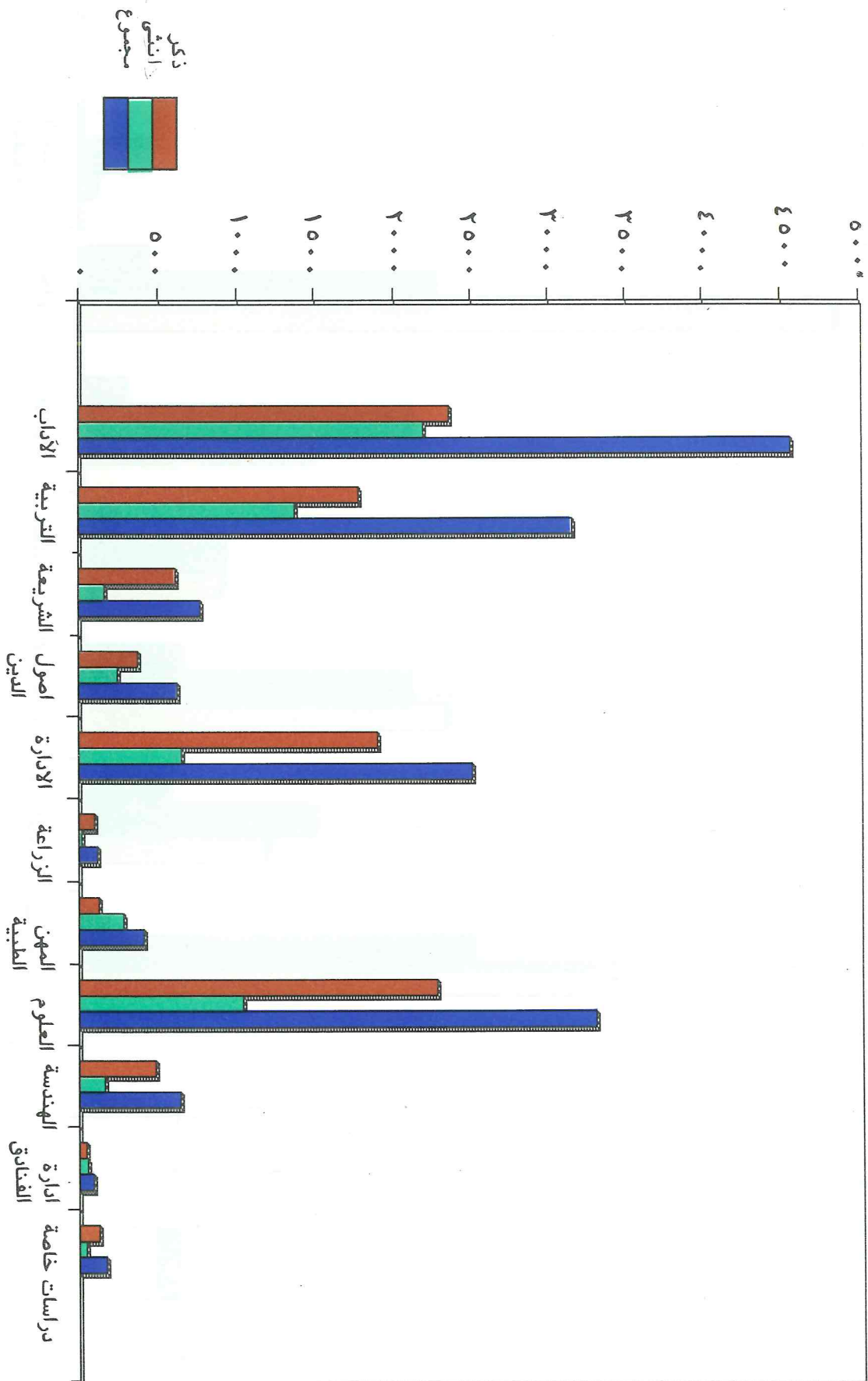
ملاحظة: جامعة الأزهر بغزة مكتبها تحت التأسيس وبلغ مجموع الكتب فيها ١٣٠٠ كتاب غير مفصلة. وبذلك يكون معدل الطالب من الكتب كتابان / طالب.

مجموع عام الطلبة في الجامعات الفلسطينية موزعين حسب الجنس للعام ١٩٩١/١٩٩٢

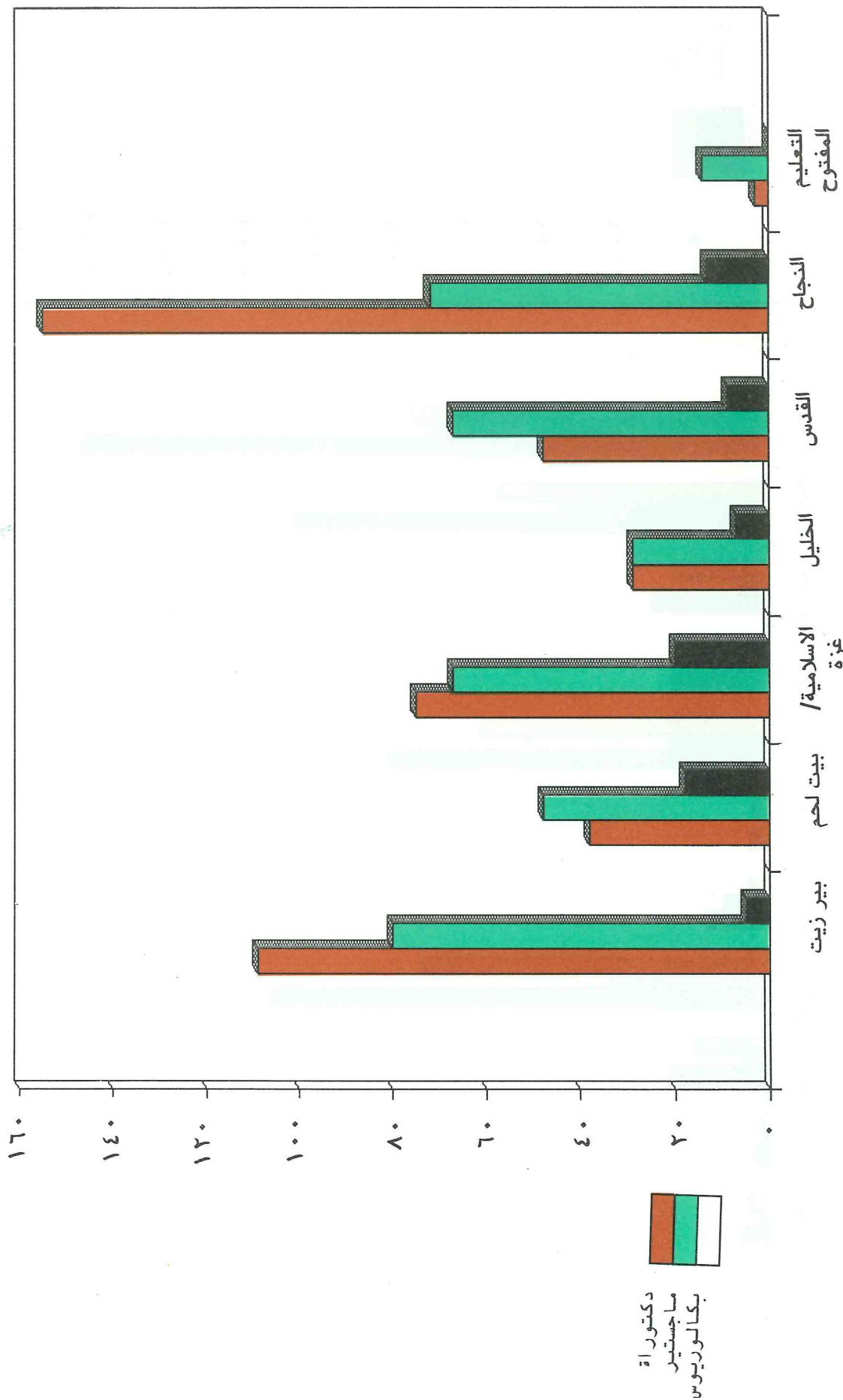




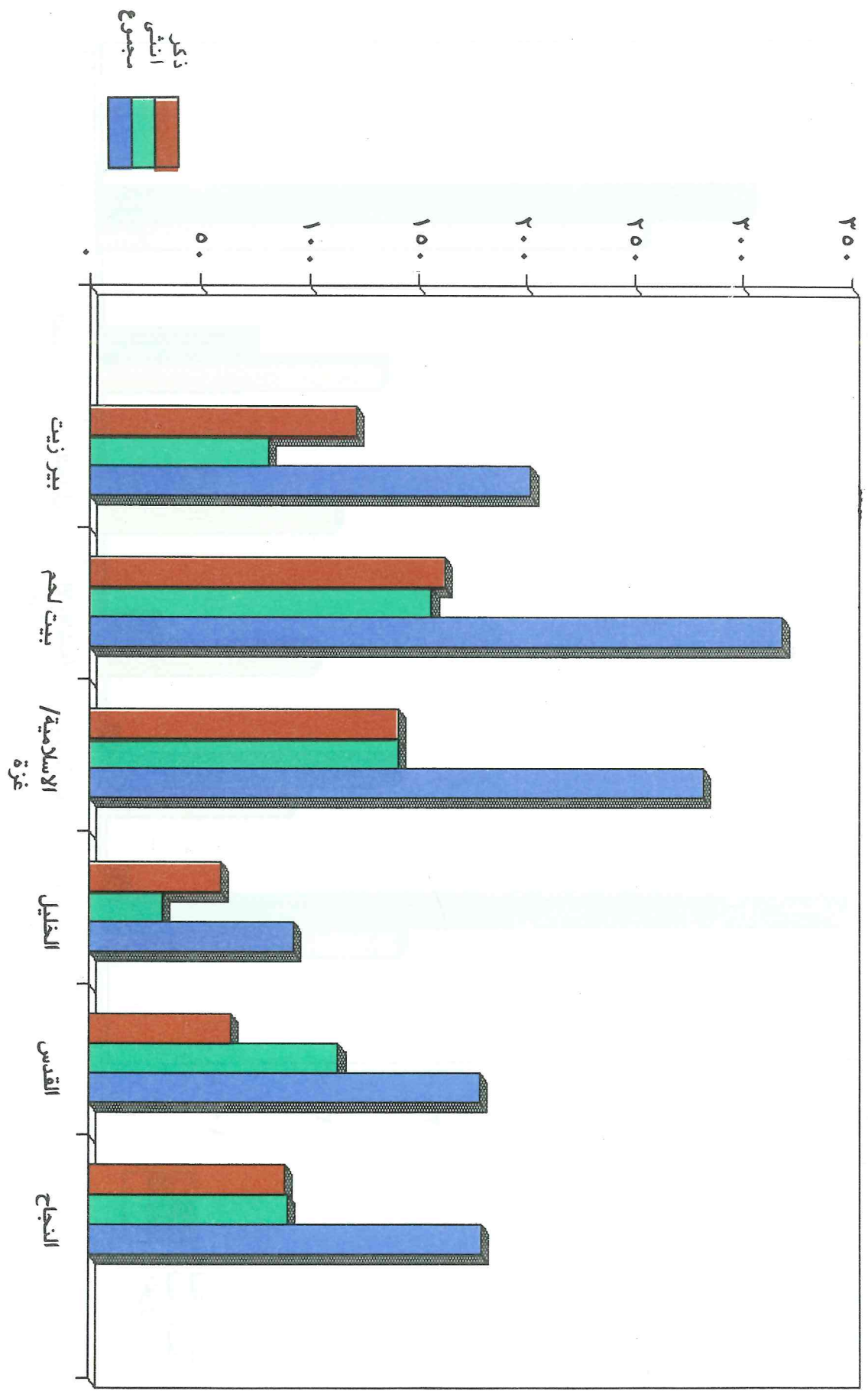
## الطلبة في الجامعات الفلسطينية حسب الكلية والجنس للعام ١٩٩١ / ١٩٩٢



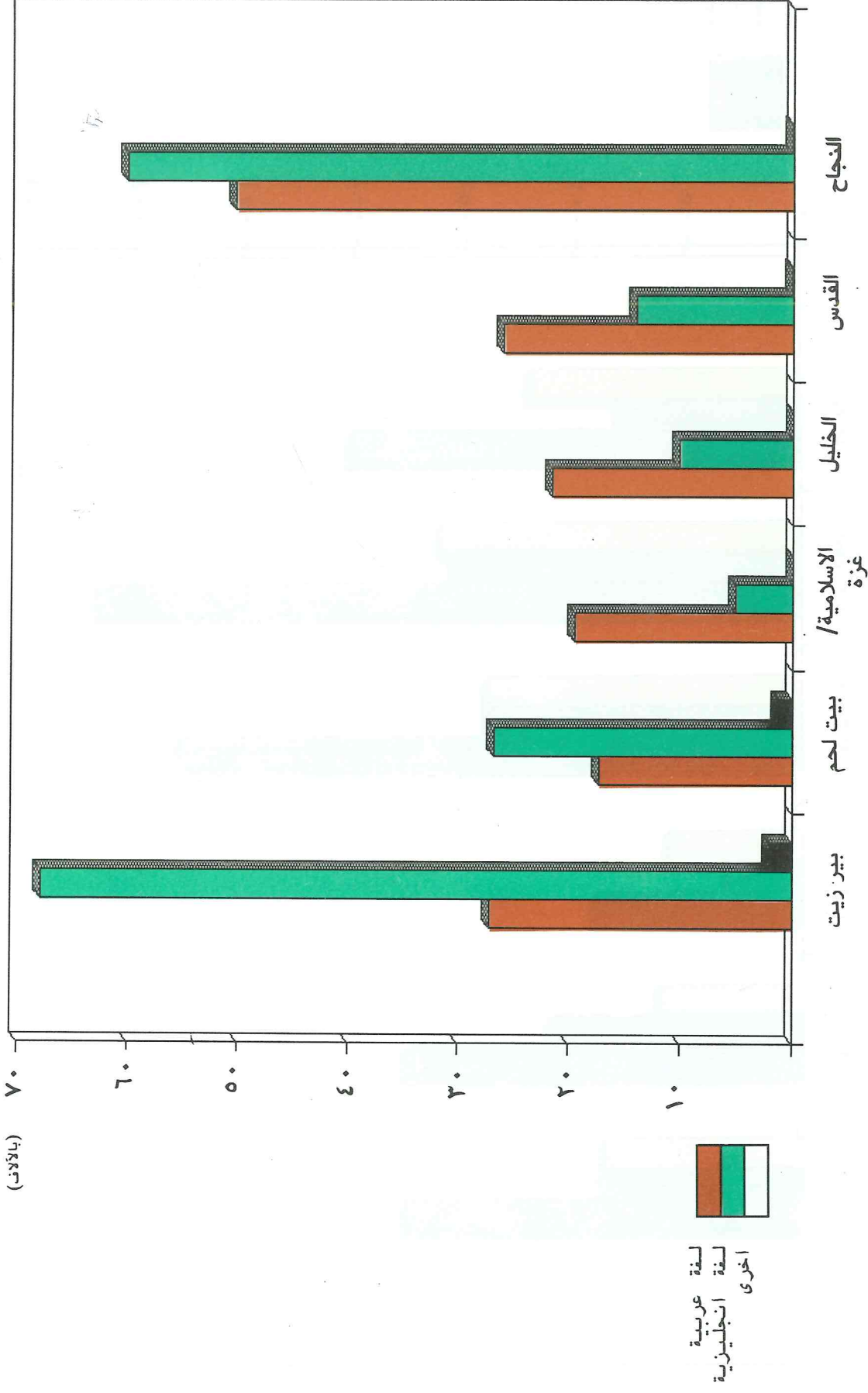
العاملون في التدريس في الجامعات الفلسطينية حسب المؤهل للعام ١٩٩٠ / ١٩٩١



المتخرجون من الجامعات الفلسطينية للعام ١٩٩٠ / ١٩٩١



الكتب والنشرات في مكتبات الجامعات الفلسطينية حسب اللغة للعام ١٩٩١ / ١٩٩٢



# كليات المجتمع المتوسطة



## ٩ - كليات المجتمع المتوسطة

توجد في الأراضي العربية المحتلة حالياً ٢١ كلية مجتمع متوسطة (حيث أن كلية التربية/ غزة أصبحت تضم ثلاث كليات سابقة وهي: دار المعلمين/ غزة، دار المعلمات/ غزة، دار المعلمات/ خانينونس) تخضع لثلاث جهات إشراف هي: مجلس التعليم العالي، جهات عامة وخاصة، حكومية، موزعة كما يلي:

### أ- كليات مجتمع أعضاء في مجلس التعليم العالي:

- ١ - كلية الخليل الفنية الهندسية ٢- كلية العلوم الإسلامية/ القدس ٢- كلية العلوم الإسلامية/ قلقيلية ٤- كلية مجتمع النجاح ٥- كلية الأمة/ القدس ٦- كلية مجتمع المرأة برام الله/ الطيرة ٧- كلية مجتمع رام الله ٨- كلية مجتمع قانديا ٩- كلية المجتمع الابراهيمية ١٠- كلية الروضة للعلوم المهنية/ نابلس ١١- كلية الرحمة للبنات/ الخليل.

### ب - كليات تتبع جهات عامة وخاصة:

- ١ - كلية العلوم والتكنولوجيا/ غزة ٢- كلية نابلس ٣- معهد فلسطين الديني «الأزهر» بغزة ٤- كلية المجتمع العصرية ٥- كلية تدريب غزة ٦- كلية بيت لحم للكتاب المقدس.

### ج - كليات مجتمع حكومية:

- ١ - كلية طولاكرم (خضوري) ٢- كلية رام الله للبنات ٣- كلية مجتمع العروب ٤- كلية التربية/ غزة

### أولاً: الطلبة.

### أ - كليات مجتمع أعضاء في مجلس التعليم العالي:

جدول (٩-١/أ) يبين توزيع الطلبة على هذه الكليات وفق الجنس والمستوى والتوزيع الجغرافي فقد بلغ مجموع الطلبة في هذه الكليات ٤٩٥٧ طالباً منهم ١٨٨٠ ذكوراً و ٣٠٧٧ إناثاً. موزعين على السنوات كما يلي:

السنة الأولى: ٢٣٦٤ طالباً منهم ١٠٢١ ذكوراً و ١٣٣٣ إناثاً، الثانية: ٢٥٩٣ طالباً منهم ٨٤٩ ذكوراً و ١٧٤٤ إناثاً.

أما توزيعهم على الأوعية والمناطق فكان كما يلي:

القدس: ٥٣٤ طالباً منهم ١٥١ ذكوراً و ٣٨٣ إناثاً. رام الله: ٤١١ طالباً منهم ١٨٤ ذكوراً و ٢٢٧ إناثاً. نابلس: ٩١٤ طالباً منهم ٣١٠ ذكوراً و ٦٠٤ إناثاً. طولاكرم: ٤٧٢ طالباً منهم ١٥٨ ذكوراً و ٣١٤ إناثاً. جنين: ٤٤٢ طالباً منهم ١٦٤ ذكوراً و ٢٧٨ إناثاً. الخليل: ٢٣٠ ذكوراً و ٨٤٢

إناثاً، بيت لحم وأريحا: ٣٢٢ طالباً منهم ١٥٦ ذكوراً و ١٧٦ إناثاً. غزة: ٥٢٠ طالباً منهم ٢٧٢ ذكوراً و ٢٤٨ إناثاً. عرب الداخل: طالبان. تلاحظ من خلال هذه الأرقام أن طلبة ألسنتين الأولى والثانية كانت أعدادهم متقاربة وهذا ليس كما في الأعوام السابقة حيث كان في الماضي طلبة السنة الأولى يشكلون نسبة عالية من مجموع الطلبة وذلك بسبب إعادة افتتاح جميع هذه الكليات خلال السنة الماضية وانتظام الدراسة فيها مما أعادها الى وضعها الطبيعي وهو تقارب أعداد الطلبة في السنتين الأولى والثانية. وكذلك يلاحظ من خلال الجدول أن البعد الجغرافي كان مهماً بالنسبة للطلبة حيث أن الطلبة يتوجهون عادة الى الكلية الأقرب اليهم جغرافياً باستثناء الكليات التي تشرف عليها وكالة الغوث الدولية والتي هي أعضاء في مؤسسات مجلس التعليم العالي (كلية تدريب قلنديا، كلية مجتمع المرأة برام الله- الطيرة كلية مجتمع رام الله) فكان إقبال الطلبة عليها من جميع المناطق بشكل ملحوظ.

## ب - كليات مجتمع تتبع جهات عامة وخاصة:

جدول (٩-١/ ب) يبين توزيع الطلبة في هذه الكليات وفق الجنس والمستوى والتوزيع الجغرافي. فقد بلغ عدد الطلبة فيها ٢٦٠٢ طالباً منهم ١٤٤٥ ذكوراً و ١١٥٧ إناثاً. موزعين على السنوات كما يلي:

السنة الأولى: ١١٩٠ طالباً منهم ٨٢٨ ذكوراً و ٣٦٢ إناثاً. الثانية: ١٤١٢ طالباً منهم ٦١٧ ذكوراً و ٧٩٥ إناثاً.

أما توزيعهم على الألووية والمناطق فكان كما يلي:

القدس: ٦٣ طالباً منهم ٢٧ ذكوراً و ٣٦ إناثاً. رام الله: ١٣٩ طالباً منهم ٧٨ ذكوراً و ٦١ إناثاً. نابلس: ٢٠٦ طالباً منهم ١١٢ ذكوراً و ٩٤ إناثاً. طولكرم: ١٥٤ طالباً منهم ٩٥ ذكوراً و ٥٩ إناثاً. جنين: ١١٩ طالباً منهم ٧٥ ذكوراً و ٤٤ إناثاً. الخليل: ١٧٣ طالباً منهم ١٢٨ ذكوراً و ٤٥ إناثاً. بيت لحم وأريحا: ١٣٥ طالباً منهم ٦١ ذكوراً و ٧٤ إناثاً. غزة: ١٦١٣ طالباً منهم ٨٦٩ ذكوراً و ٧٤٣ إناثاً.

يلاحظ من هذه الأعداد أن طلبة السنة الثانية كانت أعدادهم أكبر من طلبة السنة الأولى، ولكن هذا الفرق لم يكن كبيراً بشكل ملحوظ. وهذا التقارب يعود أيضاً لنفس السبب في الكليات التابعة لمجلس التعليم العالي. ويلاحظ أيضاً من خلال الجدول أن البعد الجغرافي كان مهماً بالنسبة للطلبة حيث أن الطلبة يتوجهون الى الكلية الأقرب اليهم جغرافياً باستثناء كلية المجتمع العمريّة حيث كان إقبال الطلبة عليها من جميع المناطق بشكل ملحوظ. ولعل ذلك يعود لوجود بعض التخصصات في هذه الكلية غير متوفرة في الكليات الأخرى.

## ج- كليات مجتمع حكوميه

جدول (٩-١/ ج) يبين توزيع الطلبة على هذه الكليات وفق الجنس والمستوى والتوزيع الجغرافي. فقد بلغ عدد الطلبة فيها ٩٥١ طالباً منهم ٥٥٦ ذكوراً و ٣٩٥ إناثاً. موزعين على السنوات كما يلي:

السنة الأولى: ٦٢٠ طالباً منهم ٣٥٣ ذكوراً و ٢٦٧ إناثاً. الثانية: ٣٣١ طالباً منهم ٢٠٣ ذكوراً و ١٢٨ إناثاً.

أما توزيعهم على الألووية والمناطق فكان كما يلي:

القدس: لا يوجد، رام الله: ٩٣ طالباً منهم ٥١ ذكوراً و ٤٢ إناثاً، نابلس: ١٠٠ طالب منهم ٦٨ ذكوراً و ٣٢ إناثاً. طولكرم: ١١٠ طلاب منهم ٧٧ ذكوراً و ٣٣ إناثاً. جنين: ١٢٨ طالباً منهم ٨٧ ذكوراً و ٤١ إناثاً. الخليل: ١٧٠ طالباً منهم ١٠٦ ذكوراً و ٦٤ إناثاً. بيت لحم وأريحا: ٦٢ طالباً منهم ٣٧ ذكوراً و



٢٥ إناثاً. غزوة: ٢٨٨ طالباً منهم ١٣٠ ذكوراً و ١٥٨ إناثاً. يلاحظ من هذه الأعداد أن طلبة السنة الأولى يشكلون ضعف عدد طلبة السنة الثانية ولعل ذلك يرجع لكون أن كلية التربية/ غزوة لا يوجد في السنة الثانية فيها طلبة. أما بالنسبة لتوزيع الطلبة على الألفية فيلاحظ عدم وجود أي طالب من القدس في هذه الكليات أما كلتي رام الله للبنات وكلية طولكرم فيلاحظ إقبال الطلبة عليها من جميع الألفية المصنفة الغربية بشكل ملحوظ أما كلية مجتمع العروب فيلاحظ إقبال طلبة الألفية الجنوب فقط عليها وكلية التربية/ غزوة فقد اقتصررت على طلبة قطاع غزوة فقط.

وبذلك يكون مجموع عام الطلبة في جميع الكليات المتوسطة (جدول: ٩-١/ن) ٨٥١٠ طالباً منهم ٣٨٨١ ذكوراً و ٤٦٢٩ إناثاً. موزعين على السنوات كما يلي:

السنة الأولى: ٤١٧٤ طالباً منهم ٢٢١٢ ذكوراً و ١٩٦٢ إناثاً والسنة الثانية: ٤٣٣٦ طالباً منهم ١٦٦٩ ذكوراً و ٢٦٦٧ إناثاً. وتوزعهم على الألفية والمناطق كما يلي:

القدس: ٥٧٩ طالباً، رتم الله: ٦٤٣ طالباً، نابلس: ١٢٢٠ طالباً، طولكرم: ٧٣٦ طالباً، جنين: ٦٨٩ طالباً، الخليل: ١٦٧٣ طالباً، بيت لحم وأريحا: ٥٢٩ طالباً، غزوة: ٢٤٢١ طالباً، وأماكن أخرى: طالبان.

### ثانياً: العاملون في التدريس:

#### أ - كليات مجتمع أعضاء في مجلس التعليم العالي:

جدول (٩-٢/أ) يبين أعداد العاملين في التدريس في هذه الكليات حسب الجنس والمؤهل والتخصص. فقد بلغ عددهم ٤٠٩ أشخاص منهم ٣٢٨ ذكوراً ويشكلون ٨٠,٣٠٪ من مجموع العاملين و ٨١ إناثاً ويشكلن ١٩,٨٠٪ من مجموع العاملين. وبلغ عدد حملة شهادة الدكتوراة ٧ أشخاص ويشكلون ١,٧١٪ من مجموع العاملين في التدريس، و ١٠٤ شخصاً يحملون درجة الماجستير ويشكلون ٢٥,٤٣٪ من مجموع العاملين في التدريس، و ١٩١ شخصاً يحملون درجة البكالوريوس ويشكلون ٤٦,٧٠٪ من مجموع العاملين في التدريس، و ١٠٧ أشخاص يحملون درجة الدبلوم المتوسط ويشكلون ٢٦,١٦٪ من مجموع العاملين في التدريس.

#### ب - كليات مجتمع تتبع جهات عامة وخاصة:

جدول (٩-٢/ب) يبين أعداد العاملين في التدريس في هذه الكليات حسب الجنس والمؤهل والتخصص. فقد بلغ عددهم ١٠٨ أشخاص منهم ٩٦ ذكوراً ويشكلون ٨٨,٨٩٪ من مجموع العاملين و ١٢ إناثاً ويشكلن ١١,١١٪ من مجموع العاملين. منهم ٥ أشخاص يحملون درجة الدكتوراة ويشكلون ٤,٦٣٪ من مجموع العاملين في التدريس و ٢٣ شخصاً يحملون درجة الماجستير ويشكلون ٢١,٣٠٪ من مجموع العاملين في التدريس. و ٧٩ شخصاً يحملون درجة البكالوريوس ويشكلون ٧٣,١٥٪ من مجموع العاملين في التدريس، وشخص واحد يحمل درجة الدبلوم المتوسط ويشكل ٠,٩٣٪ من مجموع العاملين في التدريس.

## ج - كليات مجتمع حكومية:

جدول (٢-٩/ج) يبين أعداد العاملين في التدريس في كليات المجتمع الحكومية حسب الجنس والمؤهل والتخصص، فقد بلغ عدد هؤلاء العاملين ٨٦ شخصاً منهم ٧٧ ذكورا ويشكلون ٨٩,٥٢٪ من مجموع العاملين و ٩ إناث ويشكلن ١٠,٤٧٪ من مجموع العاملين في التدريس. منهم ٦ أشخاص يحملون درجة الدكتوراة، ويشكلون ٦,٩٨٪ من مجموع العاملين في التدريس، و ١٥ شخصاً يحملون درجة الماجستير ويشكلون ١٧,٤٤٪ من مجموع العاملين في التدريس و ٦٧ شخصاً يحملون درجة البكالوريوس ويشكلون ٧٣,٢٦٪ من مجموع العاملين في التدريس وشخصان يحملان درجة الدبلوم المتوسط ويشكلان ٢,٣٢٪ من مجموع العاملين في التدريس.

## ثالثاً: نسبة الطلبة الى أعضاء هيئة التدريس:

جدول (٣-٩) يبين نسبة الطلبة الى أعضاء هيئة التدريس في جميع الكليات المترسطة حيث يلاحظ من خلال هذا الجدول ان هذه النسبة كانت متفاوتة من كلية الى أخرى ولكن بشكل عام كانت منخفضة في معظم الكليات باستثناء بعضها مثل كلية مجتمع النجاح، كلية الأمة/ القدس، كلية الروضة للعلوم المهنية/ نابلس، كلية الرحمة للبنات/ الخليل، كلية نابلس، كلية المجتمع العصرية.

## رابعاً: المتخرجون من كليات المجتمع المتوسطة:

جدول (٤-٩) يبين أعداد المتخرجين من كليات المجتمع المتوسطة للعام ٩١/٩٠ فقد بلغ عدد هؤلاء المتخرجين ١٧٢٢ طالباً منهم ٧٢٢ ذكورا و ٩٩٩ إناثاً موزعين على الكليات حسب جهة الاشراف كما يلي:

- أ - كليات أعضاء في مجلس التعليم العالي: ٦٤٠ طالباً منهم ٣١٦ ذكورا و ٣٢٤ إناثاً باستثناء كلية مجتمع النجاح.
- ب - كليات تتبع جهات خاصة وعامة: ٧٥٢ طالباً منهم ٢٠٦ ذكور و ٥٤٧ إناثاً.
- ج - كليات حكومية: ٣٢٩ طالباً منهم ٢٠١ ذكورا و ١٢٨ إناثاً.

## خامساً: العاملون في كليات المجتمع المتوسطة (تدريس، إدارة، خدمات) / دوام كلي وجزئي:

جداول (٥-٩/ أ حتى د/٥-٩) تبين أعداد العاملين في كليات المجتمع المتوسطة في جميع القطاعات (تدريس، إدارة، خدمات) بدوام كلي أو جزئي للعام ٩٢/٩١. فقد بلغ عدد العاملين في التدريس ٧٢٠ شخصاً منهم ٦٠٩ ذكورا و ١١١ إناثاً. وبلغ عدد العاملين في الإدارة ٢٨٩ شخصاً منهم ٢٠١ ذكورا و ٨٨ إناثاً. وفي الخدمات ٣٥٨ شخصاً منهم ٣١٦ ذكورا و ٤٢ إناثاً.

أما من حيث جهة الاشراف فكان توزيعهم كما يلي:

## أ - كليات مجتمع أعضاء في مجلس التعليم العالي:

جدول (٩-٥/أ) يبين أعداد العاملين في هذه الكليات بدوام كلي أو جزئي للعام ٩١/٩٢، فقد بلغ عدد العاملين في التدريس ٤٦٧ شخصاً منهم ٣٨٤ ذكوراً و ٨٣ إناثاً. وبلغ عدد العاملين في الإدارة ١٨١ شخصاً منهم ١١٦ ذكوراً و ٦٥ إناثاً. وبلغ عدد العاملين في الخدمات ٢١٦ شخصاً منهم ١٩١ ذكوراً و ٢٥ إناثاً.

## ب - كليات مجتمع تتبع جهات عامة وخاصة:

جدول (٩-٥/ب) يبين أعداد العاملين في هذه الكليات بدوام كلي أو جزئي للعام ٩١/٩٢، فقد بلغ عدد العاملين في التدريس ١٦٤ شخصاً منهم ١٤٨ ذكوراً و ١٦ إناثاً. وبلغ عدد العاملين في الإدارة ٦٩ شخصاً منهم ٥٩ ذكوراً و ١٠ إناثاً. والعاملين في الخدمات ٦٩ شخصاً منهم ٦٤ ذكوراً و ٥ إناثاً.

## ج- كليات مجتمع حكومية:

جدول (٩-٥/ج) يبين أعداد العاملين في هذه الكليات بدوام كلي أو جزئي للعام ٩١/٩٢. فقد بلغ عدد العاملين في التدريس ١٦٤ شخصاً منهم ٧٧ ذكوراً و ١٢ إناثاً وعدد العاملين في الإدارة ٣٩ شخصاً منهم ٢٦ ذكوراً و ١٣ إناثاً، وعدد العاملين في الخدمات ٧٢ شخصاً منهم ٦١ ذكوراً و ٧٣ إناثاً.

## سادساً: المجتمعون للدراسة من كليات المجتمع المتوسطة:

جدول (٩-٦) يبين توزيع المجتمعين للدراسة من كليات المجتمع المتوسطة في العام ٩١/٩٢، فقد اقتصرنا على كلية الخليل الفنية الهندسية وكلية مجتمع رام الله وكلية تدريب غزة. فبلغ عددهم ١٠ أشخاص منهم ١٠ ذكور واثني واحدة منهم ٥ أشخاص لنيل درجة الدكتوراة و ٣ أشخاص لنيل درجة الماجستير وشخصان لنيل درجة البكالوريوس.

## سابعاً: المكتبات:

جدول (٩-٧) يبين مقبليات مكتبات كليات المجتمع المتوسطة بمختلف اللغات ومختلف المواضيع.

## ثامناً: التخصصات في كليات المجتمع المتوسطة:

جدول (٩-٨) يبين التخصصات في كليات المجتمع المتوسطة.

الطلبة في الكليات المتوسطة وفق الجنس والمستوى والتوزيع الجغرافي للعام ١٩٩٢ / ١٩٩١

كليات مجتمع أعضاء في مجلس التعليم العالي

جدول: ٩ - ١ / أ

الكليات	بيان/الجنس		كلية العلوم الاسلامية / القدس			كلية العلوم الاسلامية / قلقيلية			كلية الامة			كلية الروضة للمعلومات المهنية / نابلس			كلية مجتمع قلقيليا	
	مجموع	انثى	مجموع	انثى	ذكر	مجموع	انثى	ذكر	مجموع	انثى	ذكر	مجموع	انثى	ذكر	مجموع	انثى
جامعي ثان	٢٨٩	٩١	٢٣	-	٣٥	٤٧	٤٣	٥٧	٢٨٣	٢٢٦	٥٧	٢١٧	١٧٦	٤١	٢١٧	٦٩
جامعي اول	٥٢٧	١٤٢	٣٥	٣٢	٣٥	٤٧	٤٣	٦٠	٢١٤	١٥٤	٦٠	٢٣١	١٥٤	٧٧	٢٣١	٣٤
المجموع	٨١٦	٢٣٤	٥٨	٣٢	٧٠	٩٤	١٠٠	١١٧	٤٩٧	٣٨٠	١١٧	٤٤٨	٣٣٠	١١٨	٤٤٨	١٠٣
نسبة المجموع التي المجموع % العام	١٦,٤٦	٤,٧٢	١,١٧	٦٥	١,٨٢	١,٥٧	١,٥٧	٢,٣٢	١٠,٠٣	٧,٦٧	٢,٣٦	٩,٠٤	٦,٦٦	٢,٣٧	٢,٠٨	٢,٠٨
القدس	٦٥	١	٨	٩	١٧	-	-	-	٢٦٥	٢١٤	٥١	-	-	-	٢	٢
رام الله	٤٠	-	١٩	٧	٢٦	-	-	-	١٣٠	٩٤	٣٦	-	-	-	١٧	١٧
نابلس	٨٩	٢	-	-	-	٤	٤	-	١	١	-	٢١٣	٧٤	٥٩	١٢	١٢
طولكرم	٥٠	-	-	-	١	٤٥	٥١	-	٢	-	-	٧٤	٤١	٣٠	٢	٢
جنين	٣٣	١	-	-	-	٤٣	٢٨	٦١	٣٣	١	١	١٨١	١٢	١	١	١
الخليل	٢٩٤	٢٢١	١٦	٥	٢١	-	-	٥١	٣٣	٧١	١٥	١	-	١	٣	٣
بيت لحم	٦٧	٢	١٥	١٠	٢٥	-	-	٤	٦٦	٥٢	٤	٣	٢	٧	٧	٧
وازيحا	٨٣	٢	-	-	-	-	-	-	-	-	-	١	-	١	٥٨	٥٨
غزة	-	-	-	-	-	٢	٢	-	-	-	-	-	-	-	-	-
عرب الداخل	-	-	-	-	-	-	-	-	-	-	-	-	-	-	-	-
اخرى	-	-	-	-	-	-	-	-	-	-	-	-	-	-	-	-
المجموع	٨١٦	٢٣٤	٥٨	٣٢	٩٠	١١٥	٧٨	٣٧	٤٩٧	٣٨٠	١١٧	٤٤٨	٣٣٠	١١٨	٤٤٨	١٠٣

المجموع	كلية مجتمع رام الله		كلية مجتمع النجاح			كلية مجتمع المرأة			كلية المجتمع / الأبراهيمية / القدس			كلية الرحمة للبنات			الكلليات
	مجموع	ذكور	مجموع	انثى	ذكور	مجموع	انثى	ذكور	مجموع	انثى	ذكور	مجموع	انثى	ذكور	
٢٣١٤	١٣٣٣	١٠٣١	١٨٨	-	١٨٨	٣٠٢	٣٠٢	-	٨٥	٧٩	٦	٢٣١	٢٣١	-	جامعي أول جامعي ثان
٢٥٩٣	١٧٤٤	٨٤٩	١٩٢	-	٤٨٠	٤٠٨	٤٠٨	-	١٦٨	١٢٠	٤٨	٣٠٣	٣٠٣	-	
٤٩٥٧	٣٠٧٧	١٨٨٠	٣٨٠	-	٧٧٢	٧١٠	٧١٠	-	٢٥٣	١٩٩	٥٤	٥٢٩	٥٢٩	-	المجموع نسبة المجموع الى المجموع العام %
١٠٠	٦٢,٠٧	٣٧,٩٣	٧,٦٧	-	١٥,٥٧	١٤,٣٢	١٤,٣٢	-	٥,١٠	٤,٠١	١,٠٩	١٠,٨٧	١٠,٨٧	-	
٥٣٤	٣٨٣	١٥١	٥	-	-	٢٩	٢٩	-	١٤٩	١٣٠	١٩	-	-	-	القدس رام الله نابلس طولكرم جنين الخليل بيت لحم و غزة عرب الد اخل اخرى
٤١١	٢٧٧	١٨٤	٦٤	-	-	١١٦	١١٦	-	١٨	١٠	٨	-	-	-	
٩١٤	٦٠٤	٣١٠	٤٦	-	٣٩٩	٨٣	٨٣	-	-	-	-	-	-	-	
٤٧٢	٣١٤	١٥٨	١٦	-	١٨٥	٥٥	٥٥	-	-	-	-	٣	٣	-	
٤٤٢	٢٧٨	١٦٤	٣٥	-	١٨٦	٦٧	٦٧	-	-	-	-	٢	٢	-	
١٣٣٠	٨٤٢	٤٨٨	٤٤	-	١	٦٦	٦٦	-	٣٦	٢١	١٥	٥١٠	٥١٠	-	
٣٣٢	١٧٦	١٥٦	٤٢	-	١	٥٢	٥٢	-	٤٤	٣٤	١٠	٢٢	٢٢	-	
٥٢٠	٢٤٨	٢٧٢	١٢٨	-	-	٢٤١	٢٤١	-	-	٤	٢	١	١	-	
٢	-	-	-	-	-	-	-	-	-	-	-	-	-	-	
٤٩٥٧	٣٠٤٤	١٨٨٠	٣٨٠	-	٧٧٢	٧١٠	٧١٠	-	٢٥٣	١٩٩	٥٤	٥٢٩	٥٢٩	-	

الطلبة في الكليات المتوسطة وفق الجنس والمستوى والتوزيع الجغرافي للعام ١٩٩٢/١٩٩١  
كليات مجتمع تتبع جهات عامة وخاصة

جدول : ٩ - ١ / ب

المجموع	كلية بيت لحم للكتاب المقدس		كلية المجتمع العمريّة		كلية نابلس		معهد فلسطين الديني "الآزهر" بغزة		كلية تدريب غزة		كلية العلوم والتكنولوجيا / غزة		الكليات		
	انثى	ذكر	مجموع	انثى	ذكر	مجموع	انثى	ذكر	مجموع	انثى	ذكر	مجموع		انثى	ذكر
١١٩. ٣٦٢	٨٢٨	١١	٤٣٦	١١٠	٣٢٦	١٥٢	٤٥	١٠٧	١٠٢	١٠٢	٦٠	١٢	٤٨	٣٣٦	جامعي أول
١٤١٢	٧٩٥	٧	٣٤٤	١٦٧	١٧٧	١٩٧	٩٤	١٠٣	٦٥٠	٤٦٩	٦٠	٣٢	٢٨	١٢١	جامعي ثان
٢٦٠٢	١١٥٧	١٨	٧٨٠	٢٧٧	٥٠٣	٢٤٩	١٣٩	٢١٠	٧٥٢	٥٧١	١٢٠	٤٤	٧٦	٤٥٧	المجموع
١٠٠. ٤٤,٤٧	٥٥,٥٣	١,١٩	٢٩,٩٨	١٠,٦٥	١٩,٣٣	١٣,٤١	٥,٣٤	٨,٠٧	٢٨,٩٠	٢١,٩٤	٤,٦١	١,٦٩	٢,٩٢	٢١,٩١	نسبة المجموع الى المجموع العام %
٦٢	٢٧	-	٦٢	٢٥	٢٧	١	١	-	-	-	-	-	-	-	القدس
١٣٩	٧٨	-	١٣٥	٦٠	٧٥	٤	١	٣	-	-	-	-	-	-	رام الله
٢٠٦	٩٤	-	٢٨	١٤	٢٤	١٦٨	٨٠	٨٨	-	-	-	-	-	-	نابلس
١٥٤	٥٩	-	٥٧	٢٦	٣١	٩٧	٣٣	٦٤	-	-	-	-	-	-	طولكرم
١١٩	٤٤	١	٤٧	٢٤	٢٢	١٨	٢٠	٥١	-	-	-	-	-	-	جنين
١٧٣	٤٥	-	١٦٨	٤٣	٢٤١	٥	١	٤	-	-	-	-	-	-	الخليل
١٣٥	٧٤	١٧	١٠٢	٥٨	٤٤	٣	٣	-	-	-	-	-	-	-	بيت لحم وازريحا
١٦١٣	٧٤٤	-	١٧١	١٦	١٥٥	-	-	-	٧٥٢	٥٧١	١٢٠	٤٤	٧٦	٥٧٠	عرب الداخل
-	-	-	-	-	-	-	-	-	-	-	-	-	-	-	اخرى
٢٦٠٢	١١٥٧	١٨	٧٨٠	٢٧٧	٥٠٣	٣٤٩	١٣٩	٢١٠	٧٥٢	٥٧١	١٢٠	٤٤	٧٦	٥٧٠	المجموع

الطلبة في الكليات المتوسطة وفق الجنس والمستوى والتوزيع الجغرافي للعام ١٩٩١/١٩٩٢

جدول: ٩ - ١ / ج

المجموع	الذكور		الإناث		مجموع	كلية التربية / فزة بجميع فروعها		كلية مجتمع المربوب		كلية طوكرم "خموري"		كلية رام الله للبنات		كلية رام الله للبنات		الكليات
	مجموع	ذكور	انثى	مجموع		ذكور	انثى	مجموع	ذكور	مجموع	انثى	مجموع	انثى	مجموع	انثى	
١٠٠	٤١,٥٤	٥٨,٤٦	٣٠,٢٩	١٦,٦٢	١٣,٦٧	١١,٢٥	-	١١,٢٥	٣٣,٥٤	-	٣٣,٥٤	٢٣,٩٢	٢٤,٩٢	-	نسبة المجموع الى المجموع العام %	
٩٣	٤٢	٥١	-	-	-	١٠	-	١٠	-	-	٤١	-	٤٢	-	القدس	
١٠٠	٣٢	٦٨	-	-	-	-	-	-	٤١	-	٦٨	-	٣٢	-	رام الله	
١١٠	٣٣	٧٧	-	-	-	-	-	-	٧٧	-	٧٧	-	٣٣	-	نابلس	
١٢٨	٤١	٨٧	-	-	-	-	-	-	٨٧	-	٨٧	-	٤١	-	طوكرم	
١٧٠	٦٤	١٠٦	-	-	-	٧٠	-	٧٠	٣٦	-	٣٦	-	٦٤	-	جنين	
٢٢	٢٥	٣٧	-	-	-	٢٧	-	٢٧	١٠	-	١٠	-	٢٥	-	الغليل	
٢٨٨	١٥٨	١٣٠	٢٨٨	١٥٨	١٣٠	-	-	-	-	-	-	-	-	-	بيت لحم و اريحا	
-	-	-	-	-	-	-	-	-	-	-	-	-	-	-	فزة	
-	-	-	-	-	-	-	-	-	-	-	-	-	-	-	عرب الداخل	
-	-	-	-	-	-	-	-	-	-	-	-	-	-	-	اخرى	
٩٥١	٢٩٥	٥٥٦	٢٨٨	١٥٨	١٣٠	١٠٧	-	١٠٧	٢١٩	-	٢١٩	٢٣٧	٢٣٧	-	المجموع	

مجموع عام الطلبة في كليات المجتمع المتوسطة  
للعام ١٩٩١/١٩٩٢

جدول: ٩ - ١ د

مجموع	انثى	ذكر	بيان / الجنس
٤١٧٤	١٩٦٢	٢٢١٢	سنة أولى
٤٣٣٦	٢٦٦٧	١٦٦٩	سنة ثانية
٨٥١٠	٤٦٢٩	٣٨٨١	المجموع
٥٧٩	٤١٩	١٧٨	القدس
٦٤٣	٣٣٠	٣١٢	رام الله
١٢٢٠	٧٣٠	٤٩٠	نابلس
٧٣٦	٤٠٦	٣٣٠	طولكرم
٦٨٩	٣٦٣	٣٢٦	جنين
١٦٧٣	٩٥١	٧٢٢	الخليل
٥٢٩	٢٧٥	٢٥٤	بيت لحم وأريحا
٢٤٢١	١١٥٠	١٢٧١	غزة
٢	-	٢	عرب الداخل
-	-	-	اخرى
٨٥١٠	٤٦٢٩	٣٨٨١	المجموع



العاملون في التدريس في كليات المجتمع المتوسطة - دوام كلي للعام ١٩٩١/١٩٩٢  
كليات مجتمع تتبع مجلس التعليم العالي

جدول: ٩ - ٢ / أ

الشهادة الالتخصص / الجنس	ذكر	انثى	مجموع	مستجيب	ذكر	انثى	مجموع	دكتوراه	ذكر	انثى	مجموع	الشهادة
دراسات اسلامية	-	-	-	-	-	-	-	-	-	-	-	-
لغة عربية	-	-	-	-	-	-	-	-	-	-	-	-
لغة انجليزية	١	-	١	-	-	-	-	-	-	-	-	-
تربية و / أو علم نفس	-	-	-	-	-	-	-	-	-	-	-	-
علم اجتماع	-	٢	٢	-	-	-	-	-	-	-	-	-
تاريخ	-	-	-	-	-	-	-	-	-	-	-	-
جغرافية	-	-	-	-	-	-	-	-	-	-	-	-
تربية رياضية	-	-	-	-	-	-	-	-	-	-	-	-
احصاء	-	-	-	-	-	-	-	-	-	-	-	-
اجتماعيات	-	-	-	-	-	-	-	-	-	-	-	-
فنون جميلة	-	-	-	-	-	-	-	-	-	-	-	-
رياضيات	١	-	١	-	-	-	-	-	-	-	-	-
فيزياء	-	-	-	-	-	-	-	-	-	-	-	-
كيمياء	-	-	-	-	-	-	-	-	-	-	-	-
علوم	-	-	-	-	-	-	-	-	-	-	-	-
كمبيوتر أو هندسة	-	-	-	-	-	-	-	-	-	-	-	-
كمبيوتر	-	-	-	-	-	-	-	-	-	-	-	-
هندسة مدنية أو مبانى	-	-	-	-	-	-	-	-	-	-	-	-
هندسة معمارية	-	-	-	-	-	-	-	-	-	-	-	-
هندسة كهربائية	-	-	-	-	-	-	-	-	-	-	-	-
هندسة ميكانيكية	-	-	-	-	-	-	-	-	-	-	-	-
هندسة أو علوم زراعية	-	-	-	-	-	-	-	-	-	-	-	-
هندسة ديكور	-	-	-	-	-	-	-	-	-	-	-	-
رسم معماري	-	-	-	-	-	-	-	-	-	-	-	-
ممكنه زراعية	-	-	-	-	-	-	-	-	-	-	-	-
انتاج حيواني	-	-	-	-	-	-	-	-	-	-	-	-
سيراميك	-	-	-	-	-	-	-	-	-	-	-	-
خزف	-	-	-	-	-	-	-	-	-	-	-	-
ميكانيكا سيارات	-	-	-	-	-	-	-	-	-	-	-	-
كهرباء	-	-	-	-	-	-	-	-	-	-	-	-
تمديدات صحية	-	-	-	-	-	-	-	-	-	-	-	-
الشهادة / الجنس	ذكر	انثى	مجموع	مستجيب	ذكر	انثى	مجموع	دكتوراه	ذكر	انثى	مجموع	الشهادة
المجموع العام	١٦١	١٩١	٣٥٢	١١١	١١٧	٢٢٨	٣٤٥	-	-	-	-	-
هبة تدريس (د+م) (١)	٥	١	٦	-	-	-	-	-	-	-	-	-
مجموع	١٥٦	١٩٠	٣٤٦	١١١	١١٧	٢٢٨	٣٤٥	-	-	-	-	-

المجموع العام	ذكور	انثى	مجموع	تدريس (د+م) (١)	هيئة	مجموع	ذكور	انثى	مجموع	دبلوم متوسط	مجموع	ذكور	انثى	مجموع	بكالوريوس	مجموع	ذكور	انثى	مجموع	ماجستير	مجموع	ذكور	انثى	مجموع	دكتوراه	ذكور	انثى	مجموع	الشهادة
٤٠٩	٨١	٣٢٨	١١١	١٠	١٠١	١٠٧	٢٦	٨١	١٩١	٤٥	١٤٦	٩٥	٩	١٠٤	٧	١	٦	المجموع											
١٠٠	١٩,٨	٨٠,٢	٢٧,١٤	٢,٤٥	٢٤,٦٩	٢٦,١٦	٦,٣٦	١٩,٨	٤٦,٧	١١	٣٥,٧	٢٣,٢٣	٢,٢	٢٥,٤٣	١,٧١	٠,٢٤	١,٤٧	نسبة المجموع الى المجموع العام											
٢	-	٢	-	-	٢	٢	-	٢	-	-	-	-	-	-	-	-	-	نخبه											
٤	-	٤	-	-	٢	٢	-	٢	-	-	-	-	-	-	-	-	-	مساحه											
١١	-	١١	-	-	١	١	-	١	-	-	-	-	-	-	-	-	-	حساب كميات											
١٣	٣	١٠	٤	-	٤	١١	-	١١	-	-	-	-	-	-	-	-	-	حسابات											
٧	١	٦	٤	-	٢	١	-	١	-	-	-	-	-	-	-	-	-	ادارة اعمال											
٢	-	٢	-	-	٢	٢	-	٢	-	-	-	-	-	-	-	-	-	تجارة واقتصاد											
٢	-	٢	-	-	٢	٢	-	٢	-	-	-	-	-	-	-	-	-	علوم سياسية											
٢	-	٢	-	-	٢	٢	-	٢	-	-	-	-	-	-	-	-	-	تمريض											
٣	-	٣	٢	-	٢	٢	-	٢	-	-	-	-	-	-	-	-	-	تنفيذ او صحه											
٢	-	٢	-	-	٢	٢	-	٢	-	-	-	-	-	-	-	-	-	طب مخبري											
٢	-	٢	-	-	٢	٢	-	٢	-	-	-	-	-	-	-	-	-	طب وجراحه											
٢	-	٢	-	-	٢	٢	-	٢	-	-	-	-	-	-	-	-	-	مبدله											
١	-	١	-	-	١	١	-	١	-	-	-	-	-	-	-	-	-	علاج طبيعي											
١	-	١	-	-	١	١	-	١	-	-	-	-	-	-	-	-	-	ادارة منزليه											
١	-	١	-	-	١	١	-	١	-	-	-	-	-	-	-	-	-	حضانة ورياض اطفال											
٣	-	٣	-	-	٣	٣	-	٣	-	-	-	-	-	-	-	-	-	تجميل وتصفيف شعر											
٢	-	٢	-	-	٢	٢	-	٢	-	-	-	-	-	-	-	-	-	طباعة											
٨	-	٨	-	-	٨	٨	-	٨	-	-	-	-	-	-	-	-	-	خياطة											
١	-	١	-	-	١	١	-	١	-	-	-	-	-	-	-	-	-	احياء											
١	-	١	-	-	١	١	-	١	-	-	-	-	-	-	-	-	-	حقوق											
٤	-	٤	-	-	٤	٤	-	٤	-	-	-	-	-	-	-	-	-	تمريض											
٢	-	٢	-	-	٢	٢	-	٢	-	-	-	-	-	-	-	-	-	لحام											
١	-	١	-	-	١	١	-	١	-	-	-	-	-	-	-	-	-	تكييف وتبريد											
١	-	١	-	-	١	١	-	١	-	-	-	-	-	-	-	-	-	انتاج آلات											
١	-	١	-	-	١	١	-	١	-	-	-	-	-	-	-	-	-	لحميات											
١	-	١	-	-	١	١	-	١	-	-	-	-	-	-	-	-	-	مكتبات											
٤	-	٤	٢	-	٢	٢	-	٢	-	-	-	-	-	-	-	-	-	جيولوجيا											
٤	-	٤	٢	-	٢	٢	-	٢	-	-	-	-	-	-	-	-	-	تجاره											

(١) د = دكتوراه ، م = ماجستير

العاملون في التدريس في كليات المجتمع المتوسطة - دوام كلي (عامه وخاصة وعامه) كليات تتبع جهات أخرى ( خاصة وعامه ) ١٩٩٢/١٩٩١

جدول : ٩ - ٢ / ب

المجموع العام	المجموع انثى	ذكر	هيئة تدريس (د+م) (١)	انثى	ذكر	متوسط	انثى	ذكر	بكالوريوس	انثى	ذكر	ماجستير	انثى	ذكر	دكتوراه	انثى	ذكر	الشهادة / التخصص
١٣	٢	١١	-	-	-	-	-	-	١٣	٢	١١	-	-	-	-	-	-	دراسات اسلامية
١٧	١	١٦	-	-	-	-	-	-	١٣	١	١٢	-	-	-	-	-	-	لغة عربية
٨	١	٧	-	-	-	-	-	-	٥	١	٤	-	-	-	-	-	-	لغة انجليزية
٤	-	٤	-	-	-	-	-	-	٤	-	٤	-	-	-	-	-	-	تاريخ
١	-	١	-	-	-	-	-	-	١	-	١	-	-	-	-	-	-	تانون
١	-	١	-	-	-	-	-	-	١	-	١	-	-	-	-	-	-	تمريض
١٠	١	٩	٥	-	٥	-	-	-	٥	١	٤	-	-	-	-	-	-	تربية و/ او علم نفس
٤	١	٣	١	١	١	-	-	-	٤	-	٤	-	-	-	-	-	-	جغرافيا
١	-	١	١	١	١	-	-	-	-	-	-	-	-	-	-	-	-	علم اجتماع
١	-	١	١	١	١	-	-	-	-	-	-	-	-	-	-	-	-	ارشادات
١	-	١	١	١	١	-	-	-	-	-	-	-	-	-	-	-	-	لاهوت
٨	٢	٦	٢	-	٢	-	-	-	٦	٢	٤	-	-	-	-	-	-	تربية رياضية
١	-	١	-	-	-	-	-	-	١	-	١	-	-	-	-	-	-	محاسبة او تجاره
١	-	١	-	-	-	-	-	-	١	-	١	-	-	-	-	-	-	ادارة اعمال
١	-	١	-	-	-	-	-	-	١	-	١	-	-	-	-	-	-	كيمياء
١	-	١	-	-	-	-	-	-	١	-	١	-	-	-	-	-	-	فيزياء
١	-	١	-	-	-	-	-	-	١	-	١	-	-	-	-	-	-	اجتماع
١	-	١	١	١	١	-	-	-	٥	-	٥	-	-	-	-	-	-	كيمياء
١	-	١	١	١	١	-	-	-	١	-	١	-	-	-	-	-	-	علم علوم
١	-	١	١	١	١	-	-	-	١	-	١	-	-	-	-	-	-	سياسة
١	-	١	١	١	١	-	-	-	١	-	١	-	-	-	-	-	-	علم و اعلام
١	-	١	١	١	١	-	-	-	١	-	١	-	-	-	-	-	-	صحافة و اعلام
١	-	١	١	١	١	-	-	-	١	-	١	-	-	-	-	-	-	جيولوجيا
١	-	١	١	١	١	-	-	-	١	-	١	-	-	-	-	-	-	رياضيات
١	-	١	١	١	١	-	-	-	١	-	١	-	-	-	-	-	-	صناعة
١	-	١	١	١	١	-	-	-	١	-	١	-	-	-	-	-	-	هندسة مدنية
١	-	١	١	١	١	-	-	-	١	-	١	-	-	-	-	-	-	هندسة معمارية
٥	-	٥	١	١	١	-	-	-	٤	-	٤	-	-	-	-	-	-	هندسة الكترونية
٥	-	٥	١	١	١	-	-	-	٤	-	٤	-	-	-	-	-	-	هندسة كهربائية
٢٥	١	٢٤	-	-	-	-	-	-	٢٤	-	٢٤	-	-	-	-	-	-	علاج طبيعي
١٠٨	١٢	٩٦	٧٨	١	٢٧	١	-	١	٧٩	١١	٦٨	٢٣	١	٢٢	٥	-	٥	المجموع
١٠٠,١١,١١	٨٨,٨٩	٢٥,٩٣	٠,٩٣	٢٥,٠	٠,٩٣	-	٠,٩٣	١	٧٣,١٥	١٠,١٩	٦٢,٩٦	٢١,٣٠	٠,٩٣	٢٠,٣٧	٤,٦٣	-	٤,٦٣	نسبة المجموع الى المجموع العام

(١) د = دكتوراه ، م = ماجستير

العاملون في التدريس في كليات المجتمع المتوسطة - دوام كلي للعام ١٩٩٢/١٩٩١  
كليات مجتمع حكومية

جدول: ٩ - ٢ / ج

المجموع العام		هيئة تدريسية (د+م) (١)			دبلوم متوسط			بكالوريوس			ماجستير			دكتوراه			الشهادة
مجموع	انثى	ذكر	مجموع	انثى	ذكر	مجموع	انثى	ذكر	مجموع	انثى	ذكر	مجموع	انثى	ذكر	مجموع	الجنس	
٢	١	١	-	-	-	٢	١	١	-	-	-	-	-	-	-	شريعة اسلامية	
١٦	-	١٦	-	-	-	١٠	-	١٠	-	-	٥	-	-	-	١	لغة عربية	
١٠	٢	٨	-	-	-	١٠	٢	٨	-	-	-	-	-	-	-	لغة انجليزية	
٣	-	٣	-	-	-	٢	-	٢	-	-	-	-	-	-	١	تاريخ	
٤	-	٤	-	-	-	٤	-	٤	-	-	-	-	-	-	-	جزر افيسا	
١	١	-	-	-	-	١	١	-	-	-	-	-	-	-	-	فلسفة او علم	
٦	-	٦	-	-	-	١	-	١	-	-	٢	-	-	-	٢	اجتماع	
٦	-	٦	-	-	-	٦	-	٦	-	-	-	-	-	-	-	كيمياء	
١٠	١	٩	-	-	-	٧	١	٦	-	-	-	-	-	-	-	فيزياء	
٣	-	٣	-	-	-	١	-	١	-	-	-	-	-	-	-	رياضيات	
٢	-	٢	-	-	-	١	-	١	-	-	-	-	-	-	-	اقتصاد	
٢	١	١	-	-	-	٢	١	١	-	-	-	-	-	-	-	علوم	
٢	١	١	-	-	-	٢	١	١	-	-	-	-	-	-	-	فنون ووسائل	
٤	-	٤	-	-	-	٢	-	٢	-	-	-	-	-	-	-	زراعة	
١	-	١	-	-	-	١	-	١	-	-	-	-	-	-	-	ادارة ومحاسبة	
٨	١	٧	-	-	-	٥	١	٤	-	-	٢	-	-	-	١	تربية رياضية	
٥	١	٤	-	-	-	٤	١	٣	-	-	-	-	-	-	-	تربية رياضية	
٢	-	٢	-	-	-	٢	-	٢	-	-	-	-	-	-	-	كمبيوتر	
١	١	-	-	-	-	-	-	-	-	-	-	-	-	-	-	لغة عبرية	
٨٦	٩	٧٧	٢١	-	٢١	٦٣	٨	٥٥	١٥	-	١٥	-	-	٦	٦	المجموع	
١٠٠	١٠,٤٧	٨٩,٥٣	٢٤,٤٢	-	٢٤,٤٢	٧٣,٢٦	٩,٣	٦٣,٩٥	١٧,٤٤	-	١٧,٤٤	-	-	٦,٩٨	٦,٩٨	نسبة المجموع الى المجموع العام %	

(١) د = دكتوراه، م = ماجستير

## نسخة الطلبة الى اعضاء هيئة التدريس في كليات المجتمع المتوسطة للعام ١٩٩١ / ١٩٩٢

جدول: ٩-٣

الجهة المشرفة	الكلية	عدد الطلبة	عدد اعضاء هيئة التدريس	نسبة الطلبة الى اعضاء هيئة التدريس «طالب / عضو هيئة تدريس»
مجلس التعليم العالي	كلية الخليل الفنية الهندسية	١٠٥٠	٢١٧	٥
	كلية العلوم الاسلامية / القدس	٩٠	٤	٢٣
	كلية العلوم الاسلامية / قلقيلية	١١٥	٩	١٣
	كلية مجتمع النجاح	٧٧٢	٢٢	٣٥
	كلية الامة / القدس	٤٩٧	١٤	٣٦
	كلية مجتمع المرأة برام الله	٧١٠	٦٠	١٢
	كلية مجتمع قلنديا	٢٩٤	٢٨	١٤
	كلية مجتمع الابراهيمية	١١١	٢٩	٤
	كلية الروضة للعلوم المهنية / نابلس	٢٥٣	١٢	٢١
	كلية الرحمة للبنات / الخليل	٤٤٨	١٤	٢٢
		٥٣٩	١٨	٢٠
كليات مجتمع تتبع جهات اخرى (خاصة وعامة)	كلية العلوم والتكنولوجيا / غزة	٥٧٠	٢٧	٢١
	كلية نابلس	٣٤٩	٦	٥٨
	معهد فلسطين الديني «الازهر» بغزة	٧٥٢	٤٣	١٧
	كلية المجتمع العمرية	٧٨٠	١٧	٤٦
	كلية تدريب غزة	١٢٠	١١	١١
	كلية بيت لحم للكتاب المقدس	٢١	٤	٨
كليات مجتمع حكومية	كلية طرلكرم «خضوري»	٣١٩	٢٨	١١
	كلية رام الله للبنات	٢٣٧	١٣	١٨
	كلية مجتمع المروب	١٠٧	١٣	٨
	كلية التربية / غزة (جميع فروعها)	٢٨٨	٢٢	١٣

المتخرجون من كليات المجتمع المتوسطة للعام ١٩٩٠/١٩٩١

جدول: ٤-٩

عدد المتخرجين	القسم	الجنس		الكلية	الجهة المشرفة
		مجموع	ذكر		
٤	برمجة	٥٦	٤٦	كلية الخليل الفنية	مجلس التعليم العالي
١	أبنية				
٢	مساحة				
٣	رسم معماري				
٦	ديكور				
٨	فنون الخزف				
١٢	سيارات				
٦	تجميل وتبريد				
١	إنتاج الآلات				
٤	مكنة زراعية				
٣	رأديو وتلفزيون				
٥	تمديدات كهربائية				
٥	نقل وتوزيع				
٢٤	إرساء ووعظ	٢٤	٢٤	كلية العلوم الاسلامية / القدس	
٣٧	إرساء ووعظ	٥٥	٣٧	كلية العلوم الاسلامية / قلقيلية	
١٨	تربية اسلامية			كلية الامة	
-	-		لا أحد		
١٣	مساحة الاراضي	٢٧	٢٧	كلية مجتمع قلنديا	
١٤	الابنية والانشاءات			كلية الرحمة للبنات	
-	-		لا أحد		
١٤	اللغة العربية	٦٣	١٢	كلية الروضة للعلوم المهنية	
٤	اللغة الانجليزية				
١٥	التربية الابتدائية				
٤	المحاسبة				
٣	إدارة الأعمال				
١١	سكرتاريا وإدارة مكاتب				
١	علوم مصرفة				
٧	برمجة وتحليل نظم				
١	رسم معماري				
٢	مسا عدو مسأله				
١	فنيو مختبرات طبية				
٥٤	تربية ابتدائية	١٢١	٢٢	كلية المجتمع الابراهيمية	
٢٤	إدارة أعمال				
٢٣	برمجة وتحليل نظم				

عدد المتخرجين	القسم	الجنس		الكلية	الجهة المشرفة		
		مجموع	انثى			ذكر	
١٧	اللغة العربية	١٤٦	١٤٦	-	مجلس التعليم العالي		
١٥	اللغة الانجليزية	١٤٨	-	١٤٨			
١٦	الرياضيات	١٤٨	-	١٤٨			
١٥	العلوم	١٤٨	-	١٤٨			
١٧	التربية الابتدائية	١٤٨	-	١٤٨			
٩	الحماية ورياض الأطفال	١٤٨	-	١٤٨			
١١	سكرتاريا وادارة المكاتب	١٤٨	-	١٤٨			
٩	فنون مختبرات طبية	١٤٨	-	١٤٨			
٧	تفذية وادارة منازل	١٤٨	-	١٤٨			
١٠	علاج طبيعي	١٤٨	-	١٤٨			
١٥	خيالة	١٤٨	-	١٤٨			
٥	تجميل	١٤٨	-	١٤٨			
٢٢	اللغة العربية	١٤٨	-	١٤٨	كلية مجتمع رام الله		
١٦	اللغة الانجليزية	١٤٨	-	١٤٨			
١٧	الرياضيات	١٤٨	-	١٤٨			
٢٨	التربية الابتدائية	١٤٨	-	١٤٨			
١٧	العلوم	١٤٨	-	١٤٨			
١٩	الكمبيوتر	١٤٨	-	١٤٨			
٢٩	السكرتاريا وادارة المكاتب	١٤٨	-	١٤٨			
(١)٦٤٠	-	٦٤٠	٣٢٤	٣١٦		المجموع	
-	-	-	-	لا احد		كلية العلوم والتكنولوجيا / غزة	كليات مجتمع تتبع جهات اخرى (خاصة و عامة)
٩	اللغة العربية	٦٦	٣٥	٣١		كلية نابلس	
١٢	اللغة الانجليزية	٦٦	٣٥	٣١	كلية نابلس	كليات مجتمع تتبع جهات اخرى (خاصة و عامة)	
١٨	التربية الابتدائية	٦٦	٣٥	٣١	كلية نابلس		
١١	الكمبيوتر	٦٦	٣٥	٣١	كلية نابلس	كليات مجتمع تتبع جهات اخرى (خاصة و عامة)	
٧	ادارة الاعمال	٦٦	٣٥	٣١	كلية نابلس		
٩	مساعدو الميادلة	٦٦	٣٥	٣١	كلية نابلس	كليات مجتمع تتبع جهات اخرى (خاصة و عامة)	
٤٥٣	اداب	٦١٦	٤٨٢	١٣٤	كلية نابلس		
١٢١	علوم لغة	٦١٦	٤٨٢	١٣٤	كلية نابلس	كليات مجتمع تتبع جهات اخرى (خاصة و عامة)	
٤٢	لغة انجليزية	٦١٦	٤٨٢	١٣٤	كلية نابلس		

(١) باستثناء كلية مجتمع النجاح التي لم تبعت بهذه المعلومات

عدد المستخرجين	القسم	الجنس		الكلية	الجهة المشرفة
		مجموع	ذكر		
٢	لغة عربية	٢٥	١٥	كلية المجتمع المصرية	
١	لغة انجليزية		١٠		
١١	تربية ابتدائية	٣٩	١٢		
١٠	فنيو مختبرات طبية	٧	٣		
١٦	الملاجح الطبسي		٤	كلية بيت لحم للكتاب المقدس	
٢٣	التجارة وإدارة الاعمال	٧٥٣	٥٤٧		
٧	لاهوت			المجموع	كليات مجتمع حكومية
١٨	تربية اسلامية	١٦٦	-		
٢٤	مواد اجتماعية				
٢٥	لغة عربية				
١٥	لغة انجليزية				
٢١	رياضيات				
٢١	علوم				
١٩	تربية رياضية				
١٤	انشاج نباتي				
٩	برمجة وتحليل نظم				
١٦	تربية اسلامية	١٢٨	١٢٨		
٢٠	لغة عربية		-		
١٨	لغة انجليزية			كلية رام الله للبنات	
٢٠	رياضيات				
١٨	علوم			كلية مجتمع العرب	
٢٦	تربية ابتدائية	٣٥	-		
١٠	مواد اجتماعية		٢٥		
١٣	لغة عربية			كلية التربية / غزة (جميع فروعها)	
١٢	لغة انجليزية				
-	جميع الفروع		لا احد	المجموع	
٣٢٩		٣٢٩	١٢٨		
١٧٢٢		١٧٢٢	٩٩٩	المجموع العام	
		٧٢٣	٧٢٣		



## العاملون في كليات المجتمع التابعة لمجلس التعليم العالي (تدريس، إدارة، خدمات) / دوام كلي وجزئي للعام ١٩٩١ / ١٩٩٢

جدول: ٩-٥/١

الدوام	الشهادة / حقل	المجموع	ذكور	انثى	مجموع	ذكور	انثى	مجموع	مستير	دكتورة	دكتور	مجموع	انثى	مجموع	بكالوريوس	انثى	مجموع	انثى	مجموع	ذكور	انثى	مجموع	انثى	مجموع	ما دون	ما دون
كلي	تدريس إدارة خدمات	٢٥٣	١١٤	١٣٩	١٧٨	٦٤	٢١٦	٢١٦	٩	١	٦	١٠١	١٠	١٠١	٤١	٧٤	٤١	١٢٦	٨٩	٢٧	١١٢	٢٣	١١٢	٨	٢٥	
جزئي	تدريس إدارة خدمات	٣١	٢	٢٩	٤٠	٩	٣١	٣١	١	١٠	١١	١١	١	١١	٨	١٧	٢	١٧	٢	٢	٢	٢	١	١	١	
مجموع	تدريس إدارة خدمات	٢٨٤	١١٦	١٦٨	٢١٦	٧٣	٢٤٧	٢٤٧	١٠	١	١٢	١١٢	١١	١١٢	٤٩	٩٠	٤٩	١٣٦	٩١	٢٧	١١٤	٢٦	١١٤	٩	٢٦	

## العاملون في كليات المجتمع الخاصة (تدريس، إدارة، خدمات) / دوام كلي وجزئي للعام ١٩٩١ / ١٩٩٢

جدول: ٩-٥/ب

الدوام	الشهادة / حقل	المجموع	ذكور	انثى	مجموع	ذكور	انثى	مجموع	مستير	دكتورة	دكتور	مجموع	انثى	مجموع	بكالوريوس	انثى	مجموع	انثى	مجموع	ذكور	انثى	مجموع	انثى	مجموع	ما دون	ما دون
كلي	تدريس إدارة خدمات	٩٦	٥٨	٣٨	١٠٨	٩	٦٧	٦٨	١٢	٥	٥	١٠٨	١٢	١٢	١١	١١	٢٨	١١	٢٨	٦٨	٢٧	١١	٢٨	٨	٨	
جزئي	تدريس إدارة خدمات	٥٢	١	٥١	٥٦	٤	٢	٥٦	١٥	١	١٦	١٦	١	١٦	٢	٢١	٢	٢١	٢٩	٢٩	٢	٢	١	١	١	
مجموع	تدريس إدارة خدمات	١٤٨	٥٩	٨٩	١٦٤	١٣	٦٩	١٦٤	٢٧	٩	٢١	١٢٤	١٦	١٢٤	١٣	٤٢	٤٢	٤٢	٥٦	٥٦	٤	٤	٤	١	١	

العاملون في كليات المجتمع الحكومية (تدريس، إدارة، خدمات) / دوام كلي وجزئي للعام ١٩٩١ / ١٩٩٢

جدول: ٩-٥/ج

الدوام	الشهادة		المجموع		دكتورة		ماجستير		بكالوريوس		دبلوم متوسط		ما دون			
	حقل / الجنس	حقل	ذكر	انثى	مجموع	ذكر	انثى	مجموع	ذكر	انثى	مجموع	ذكر	انثى	مجموع	ذكر	انثى
كلي	تدريس	٧٧	٩	٨٦	٦	-	١٥	١٥	٨	٥٥	١	٢	-	-	-	-
	إدارة	٢٦	١٣	٣٩	١	-	-	-	٦	١٠	٣	٥	١٢	٥	١٢	٥
	خدمات	٦١	١٢	٧٣	-	-	-	-	-	-	-	-	-	-	-	-
جزئي	تدريس	-	٣	٣	-	-	-	-	٣	-	-	-	-	-	-	-
	إدارة	-	-	-	-	-	-	-	-	-	-	-	-	-	-	-
	خدمات	-	-	-	-	-	-	-	-	-	-	-	-	-	-	-
مجموع	تدريس	٧٧	١٢	٨٩	٦	-	١٥	١٥	١١	٥٥	١	٢	-	-	-	-
	إدارة	٢٦	١٣	٣٩	١	-	١٠	١٠	٦	١٠	٢	٥	١٢	٥	١٢	٥
	خدمات	٦١	١٢	٧٣	-	-	-	-	-	-	-	-	-	-	-	-

مجموع عام العاملين في كليات المجتمع المتوسطة (تدريس، إدارة، خدمات) / دوام كلي وجزئي للعام ١٩٩١ / ١٩٩٢

جدول: ٩-٥/د

الدوام	الشهادة		المجموع		دكتورة		ماجستير		بكالوريوس		دبلوم متوسط		ما دون			
	حقل / الجنس	حقل	ذكر	انثى	مجموع	ذكر	انثى	مجموع	ذكر	انثى	مجموع	ذكر	انثى	مجموع	ذكر	انثى
كلي	تدريس	٥٢٦	٩٥	٦٢١	١٧	١	١٢٩	١٣٩	٢٨٩	٦٠	٩١	١١٥	٢٤	٩١	٣٧	-
	إدارة	١٩٨	٨٦	٢٨٤	٥	-	٤	٢١	٩٧	٣١	٤٨	٩٤	٤٦	١٢٨	١٣	١٣
	خدمات	٢١٥	٤٢	٢٥٧	-	-	-	-	-	-	-	-	-	-	-	-
جزئي	تدريس	٨٢	١٦	٩٩	١٤	-	٢٥	٢٧	٢٨	١٣	٥	٥	-	١	-	١
	إدارة	٣	٢	٥	-	-	١	١	٢	٢	-	١	١	-	-	-
	خدمات	١	-	١	-	-	-	-	-	-	-	-	-	-	-	-
مجموع	تدريس	٦٠٩	١١١	٧٢٠	٣١	١	١٥٤	١٦١	٣٢٧	١٧٣	٩٦	١٢٠	٢٤	٩٦	٣٨	-
	إدارة	٢٠١	٨٨	٢٨٩	٥	-	٥	٢٢٢	٩٩	٣١	٤٨	٩٥	٤٦	١٢٨	١٣	١٣
	خدمات	٣١٦	٤٢	٣٥٨	-	-	-	-	-	-	-	-	-	-	-	-

المجتمعون للدراسة من كليات المجتمع المتوسطة للعام ١٩٩١ / ١٩٩٢

جدول: ٩ - ٦

الدرجة المطلوبة					الجنس		الكلية	الجهة المشرفة
مجموع	دكتوراة	ماجستير	بكالوريوس	مجموع	انثى	ذكر		
٨	٥	١	٢	٨	-	٨	كلية الخليل الفنية الهندسية كلية العلوم الاسلامية / القدس كلية العلوم الاسلامية / قلقيلية كلية مجتمع النجاح كلية الامة / القدس كلية مجتمع المرأة - المطيرة كلية مجتمع رام الله كلية مجتمع قلنديا كلية المجتمع الابراهيمية كلية البروفة للعلوم المهنية / نابلس كلية الرحمة للبنات / الخليل	مجلس التعليم العالي
-	-	-	-	-	-	-	كلية العلوم والتكنولوجيا / غزة كلية نابلس كلية فلسطين الديني الازهر "بغزة" كلية المجتمع العمرية كلية تدريب غزة كلية بيت لحم للكتاب المقدس	كليات تتبع جهات اخرى (خامة و عامة)
-	-	-	-	-	-	-	كلية طوكرم «حضوري» كلية رام الله للبنات كلية مجتمع السموب كلية التربية / غزة (بجميع فروعها)	حكومية
١٠	٥	٣	٢	١٠	١	٩		المجموع

المكتبات في كليات المجتمع المتوسطة للعام ٩٢/٩١

جدول: ٩ - ٧

اللغة	المواد / الكلية	كلية الخليل الفنية الهندسية	كلية العلوم الاسلامية / القدس	كلية العلوم / قلقيلية	كلية الامة / القدس	كلية مجتمع المرأة الطيرة	كلية مجتمع رام الله	كلية مجتمع قلنديا	كلية المجتمع الابراهيمية	كلية التروية المهنية / نابلس	اللغة
لغة عربية	كتب ونشرات دوريات مخطوطات اشربة وشرايح اخرى	٣٤٠٤ ١٤٥	٤٠٢٠ ٧٥	٤١٥٠ ٤	٣٨٧٥ ٢٠	٩٠٣٦ ٢	٣٥٠٠ ١٥	٧٠٠٢ ٥	٤٦٧٤ ١٠	١٥٥٠ ١٧	
	كتب ونشرات دوريات مخطوطات اشربة وشرايح اخرى	٦٧٤٣ ٣٣١	٥٠	٣٠٠ ١	٦٢١	٧٧٩٥ ٣٢	٣٠٠ -	٢١٠٣ ٦	١٧٦٧ ٢	٢٧٠ ١٢	الغية انجليزية
	كتب ونشرات دوريات مخطوطات اشربة وشرايح اخرى	-	-	-	-	-	-	٤٠	-	-	اخرى
	كتب ونشرات دوريات مخطوطات اشربة وشرايح اخرى	١٠١٤٧ ٣٧٦	٤٠٧٠ ٧٥	٤٤٥٠ ٥	٤٤٩٦ ٢٠	١٦٨٢١ ٣٤	٦٥٠٠ ١٥	٩١٤٥ ١١	٦٤٤١ ١٢	١٨٢٠ ١٧	المجموع
مقاعد مطالعة	٣٩	١٢	٢٥	٤٠	٢٥٨	٢٠	٦٠	٦٥	١٠٠		

(١) فيلم ثابت

اللغة	المواد / الكلية	كلية العلوم (٢) و التكنولوجيا / غزة	كلية شابلن الدينية "الازهر" بمهيد فلسطين	كلية المجتمع المصرية - غزة	كلية (٢)	كلية نبت لحم للتكنات المقدس	كلية طوليكرم "خضوري"	كلية رام الله للبنات	كلية مجتمع العروب / غزة (بمجمع) (فروعها)	كلية التربية مجتمع رام الله	كلية كلية
لغة عربية	كتب ونشرات دوريات مخطوطات اشربة وشرائح اخرى	-	١٥٠٢	٧٥٠	١٥٠٢	٧٥٠	١٧٠٥٠	١١٠٠١	٧٠٠٠	٤١٠٠	*
لغة انجليزية	كتب ونشرات دوريات مخطوطات اشربة وشرائح اخرى	-	١٠١	٦٠	٦٣٠	٢٦٣٠	٩٩٨٥	٦١٠٠	٣٠٠٠	١٠٠٠٠	*
اخرى	كتب ونشرات دوريات مخطوطات اشربة وشرائح اخرى	-	-	-	-	-	-	-	-	-	(٣) ١٢٠
المجموع	كتب ونشرات دوريات مخطوطات اشربة وشرائح اخرى	-	١٦٠٣	٨١٠	١٥٦٧٧	٤٧٥٠	٢٧٠٣٥	١٧٦٠١	١٠٠٠٠	٥٢٢٠	(٤) ٣٠٠٠٠٠
	مقاعد مطالمة	-	٥٠	٢٠	٥٠	٣٠	١٢٠	٨٤	٢٠	٩٠	٢٠٠٠

(٢) لا يوجد مكتبة (٣) لغة فرنسية (٤) وردت من الكلية غير مفصلة حسب اللغة

التخصصات في كليات المجتمع المتوسطة للعام ٩٢/٩١

جدول ٩ - ٨

الرقم الجبهة المشرفة	الكلية / التخصص	شريعة اسلامية	لغة عربية	لغة انجليزية	دراسات اجتماعية	علوم رياضيات	رياضة	رياضة تربية	حضانة تربية	علوم منزلية	نباتات وتحليل نظم	النتاج برمجته
١- مجلس التعليم المالي	كلية الخليل الفنية	-	-	-	-	-	-	-	-	-	-	-
٢- الهندسية	كلية العلوم الاسلامية / القدس	-	-	-	-	-	-	-	-	-	-	-
٣- كلية العلوم الاسلامية / قلقيلية	كلية العلوم الاسلامية / القدس	-	-	-	-	-	-	-	-	-	-	-
٤- كلية مجتمع النجاح - نابلس	كلية مجتمع النجاح - نابلس	-	*	*	-	-	-	-	*	-	-	*
٥- كلية الامة / القدس	كلية الامة / القدس	-	*	*	-	-	-	-	*	-	-	*
٦- كلية مجتمع المرأة - الطيرة	كلية مجتمع المرأة - الطيرة	-	*	*	-	*	-	-	*	-	-	-
٧- كلية مجتمع رام الله	كلية مجتمع رام الله	-	*	*	-	*	-	-	*	-	-	*
٨- كلية مجتمع قلقيلية	كلية مجتمع قلقيلية	-	-	-	-	-	-	-	-	-	-	-
٩- كلية المجتمع - الاياممية - القدس	كلية المجتمع - الاياممية - القدس	-	*	*	-	-	-	-	*	-	-	*
١٠- كلية الروضة للعلوم المهنية - نابلس	كلية الروضة للعلوم المهنية - نابلس	-	*	*	-	-	-	-	*	-	-	*
١١- كلية الرحمة للبنات الخليل	كلية الرحمة للبنات الخليل	*	*	*	-	*	-	-	-	-	-	-
١٢- كليات تتبع جهات اخرى و (عامه) خاصة	كلية العلوم والتكنولوجيا - غزة	-	*	*	-	-	-	-	-	-	-	*
١٣- (عامه) خاصة	كلية نابلس	-	*	*	*	-	-	-	-	-	-	*
١٤- معهد فلسطين الديني "الأزهر" - غزة	معهد فلسطين الديني "الأزهر" - غزة	-	*	*	-	*	-	-	-	-	-	-
١٥- كلية المجتمع المصرية	كلية المجتمع المصرية	-	*	*	*	-	-	-	-	-	-	*
١٦- كلية تدريب غزة	كلية تدريب غزة	-	-	-	-	-	-	-	-	-	-	-
١٧- كلية بيت لحم للكتاب المقدس	كلية بيت لحم للكتاب المقدس	-	-	-	-	-	-	-	-	-	-	-
١٨- حكومية	كلية طوكريم "خضوري"	-	*	*	*	*	*	*	*	*	*	*
١٩- حكومية	كلية رام الله للبنات	*	*	*	*	*	*	*	*	*	*	*
٢٠- حكومية	كلية مجتمع العروب	-	*	*	*	*	*	*	*	*	*	*
٢١- حكومية	كلية التربية / غزة	-	*	*	*	*	*	*	*	*	*	*

ملاحظة: x = التخصص موجود - = التخصص غير موجود

الرقم	الجهة المشرفة	الكلية / التخصص	مساعده صيادله	فنيون مختبرات وادارة اعمال طبيه	تجارة	صناعية	الالكترونيات	علاج طبيه	هندسة مدنية	رسم معماري	هندسة الكترونية	هندسة كهربائية	محاكاة
١-	مجلس التعليم العالي	كلية الخليل الفنية الهندسية الاسلاميه / القدس	-	-	-	-	-	-	*	-	-	-	-
٢-		كلية العلوم الاسلاميه / القدس	-	-	-	-	-	-	-	-	-	-	-
٣-		كلية العلوم الاسلاميه / قلقيلية	-	-	-	-	-	-	-	-	-	-	-
٤-		كلية مجتمع النجاح / نابلس	-	-	*	-	-	-	-	-	-	-	*
٥-		كلية الامه / القدس	-	-	-	-	-	-	-	-	-	-	*
٦-		كلية مجتمع المرأة - الطيرة	*	*	-	-	-	-	-	-	-	-	-
٧-		كلية مجتمع رام الله	-	-	-	-	-	-	-	-	-	-	-
٨-		كلية مجتمع قلقيلية	-	-	-	-	-	-	-	*	-	-	-
٩-		كلية المجتمع الاثر اهميه - القدس	-	-	*	-	-	-	-	-	-	-	-
١٠-		كلية الروضة للعلوم المهنيه - نابلس	*	*	*	-	-	-	-	*	-	-	*
١١-		كلية الرحمة للبنات / الخليل	*	*	*	-	-	-	-	-	-	-	-
١٢-	كليات تتبع جهات اخرى و (عامه) و (خاصه)	كلية العلوم والتكنولوجيا / غزة	*	*	*	-	-	-	*	*	*	*	*
١٣-		كلية نابلس	*	*	*	-	-	-	-	-	-	-	*
١٤-		معهد فلسطين الديني " الازهر " / غزة	-	-	-	-	-	-	-	-	-	-	-
١٥-		كلية المجتمع العمريه *	-	*	*	-	-	-	-	-	-	-	*
١٦-		كلية تدريب غزة	-	-	*	-	-	-	-	-	-	-	-
١٧-		كلية بيت لحم للكتاب المقدس	-	-	-	-	-	-	-	-	-	-	-
١٨-	حكومية	كلية طوكريم "خضوري"	-	-	-	-	-	-	-	-	-	-	-
١٩-		كلية رام الله للبنات	-	-	-	-	-	-	-	-	-	-	-
٢٠-		كلية مجتمع المعروب	-	-	-	-	-	-	-	-	-	-	-
٢١-		كلية التربية / غزة (بجميع فروعها)	-	-	-	-	-	-	-	-	-	-	-

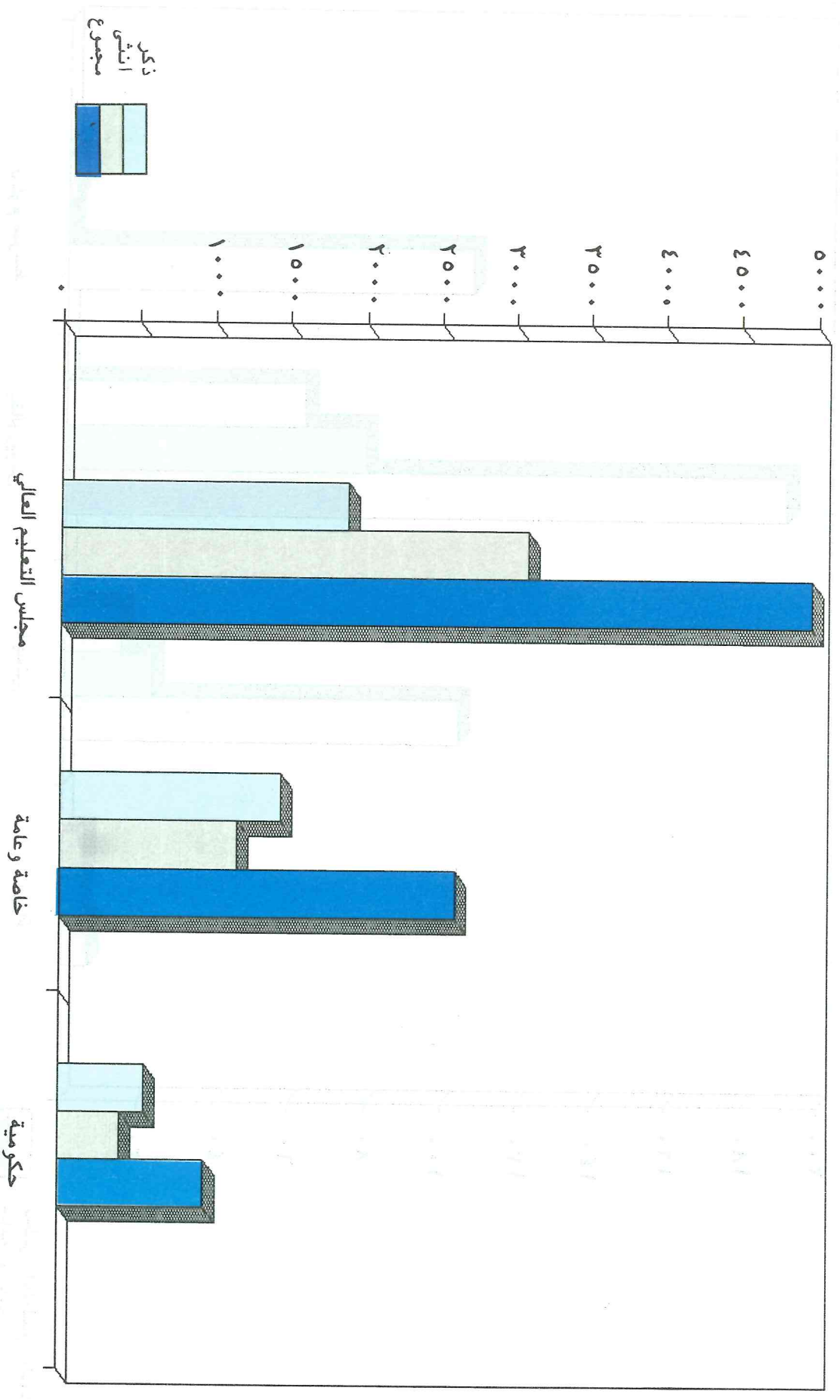
الرقم	الجهة المشرفة	الكلية / التخصص	تمديدات كهربائيه	اتمتته	كهرباء	راديو	تلفزيون	سكارتريا	سيارات	انتاج	تبريد	مكافحة	مساحة	الات	انتاج	حيواني
١	مجلس التعليم العالي	كلية الخليل الهندسية	*	*	*	*	-	*	*	*	*	*	*	*	*	*
٢		كلية العلوم الإسلامية / القدس	-	-	-	-	-	-	-	-	-	-	-	-	-	-
٣		كلية العلوم الاسلامية / قلقيلية	-	-	-	-	-	-	-	-	-	-	-	-	-	-
٤		كلية مجتمع النجاح / نابلس	-	-	-	-	*	-	-	-	-	-	-	-	-	-
٥		كلية الامة / القدس	-	-	-	-	*	-	-	-	-	-	-	-	-	-
٦		كلية مجتمع المرأة - الطيرة	-	-	-	-	*	-	-	-	-	-	-	-	-	-
٧		كلية مجتمع رام الله	-	-	-	-	*	-	-	-	-	-	-	-	-	-
٨		كلية مجتمع قلقيلية	-	-	-	-	*	-	-	-	-	-	-	-	-	-
٩		كلية المجتمع / القدس	-	-	-	-	-	-	-	-	-	-	-	-	-	-
١٠		كلية الزراعة للعلوم المهنية / نابلس	-	-	-	-	*	-	-	-	-	-	-	-	-	-
١١		كلية الرحمة للبنات / الخليل	-	-	-	-	-	-	-	-	-	-	-	-	-	-
١٢	كليات تتبع جهات اخرى و عامة و خاصة )	كلية العلوم و التكنولوجيا / غزة	-	-	-	-	-	-	-	-	-	-	-	-	-	-
١٣		كلية نابلس	-	-	-	-	-	-	-	-	-	-	-	-	-	-
١٤		معهد فلسطين الديني " الازهر " / غزة	-	-	-	-	-	-	-	-	-	-	-	-	-	-
١٥		كلية المجتمع العمريّة	-	-	-	-	-	-	-	-	-	-	-	-	-	-
١٦		كلية تدريب غزة	-	-	-	-	-	-	-	-	-	-	-	-	-	-
١٧		كلية بيت لحم للكتاب المقدس	-	-	-	-	-	-	-	-	-	-	-	-	-	-
١٨	حكومية	كلية طوكريم "خضوري"	-	-	-	-	-	-	-	-	-	-	-	-	-	-
١٩		كلية رام الله للبنات	-	-	-	-	-	-	-	-	-	-	-	-	-	-
٢٠		كلية مجتمع العروب	-	-	-	-	-	-	-	-	-	-	-	-	-	-
٢١		كلية التربية / غزة (تجميع فروعها)	-	-	-	-	-	-	-	-	-	-	-	-	-	-



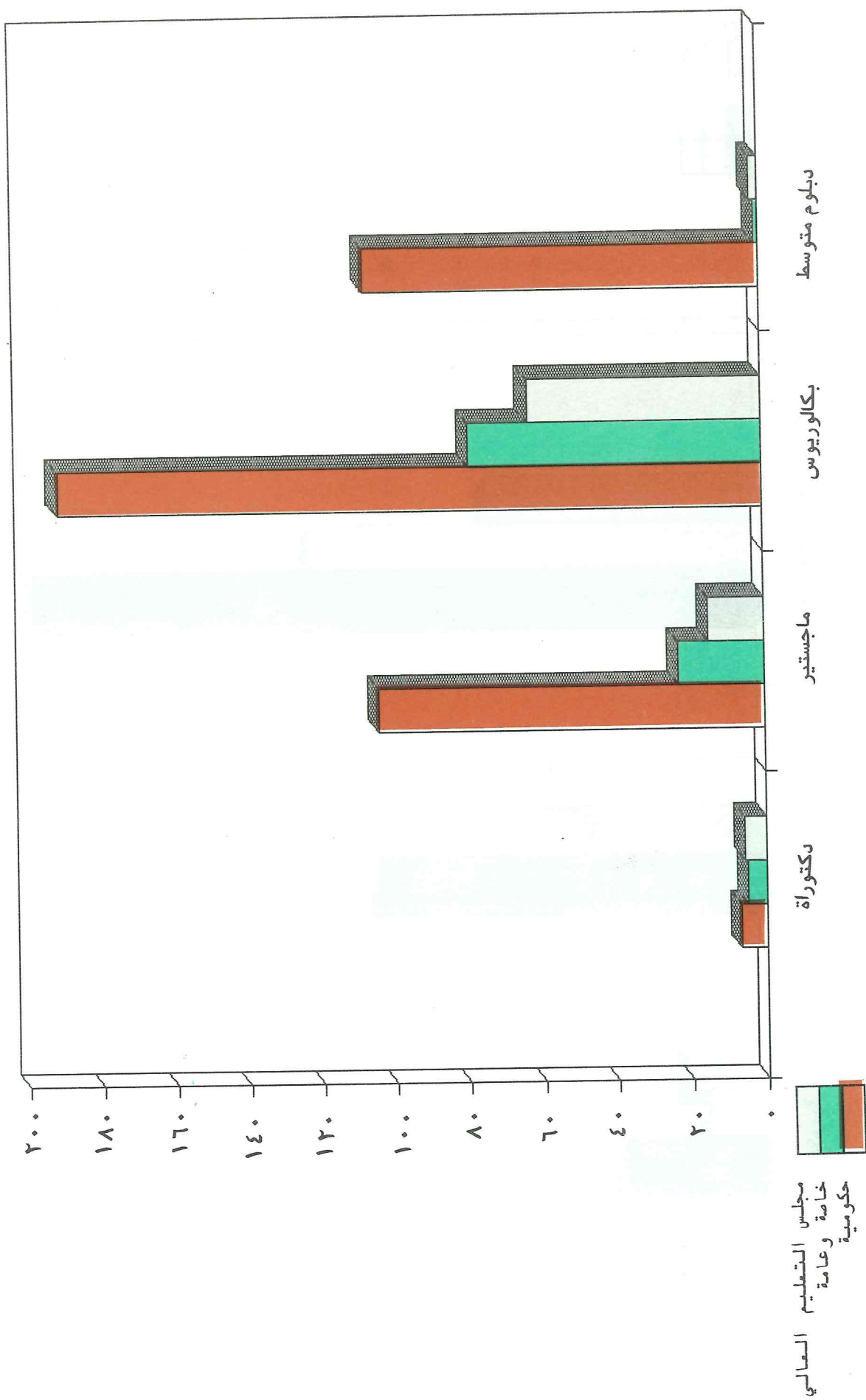
الرقم	الجهة المشرفة	الكلية / التخصص	مقدمة مساربه	تصميم الرياء	خزف	هندسة كمبيوتر	هندسة سيارات و انشآت	حساب كميات و وعلا	اسامه تربيته	تنفيذه	تربيته	خدمة
١-	مجلس التعليم العالي	كلية الخليل الفنية الهندسية	*	*	*	*	*	-	-	-	-	-
٢-		كلية العلوم الاسلاميه / القدس	-	-	-	-	-	*	*	-	-	-
٣-		كلية العلوم الاسلاميه / قلقيلية	-	-	-	-	-	*	*	-	-	-
٤-		كلية مجتمع النجاف / تابلوس	-	-	-	-	-	-	-	-	-	-
٥-		كلية الامة / القدس	-	-	-	-	-	-	-	-	-	-
٦-		كلية مجتمع المرأة / المطريه	-	-	-	-	-	-	-	*	-	-
٧-		كلية مجتمع رام الله	-	-	-	-	-	-	-	-	-	-
٨-		كلية مجتمع قلنديا	-	-	-	-	-	*	-	-	-	-
٩-		كلية المجتمع / القدس	-	-	-	-	-	-	-	-	-	-
١٠-		كلية التروضة للعلوم المهنيه / تابلوس	-	-	-	-	-	-	-	-	-	-
١١-		كلية الرحمة للبنات / الخليل	-	-	-	-	-	-	-	*	*	*
١٢-	كليات تتبع جهات اخرى و ( عامه و خاصة )	كلية العلوم و غزة / التكنولوجيا / تابلوس	-	-	-	-	-	-	-	-	-	-
١٣-		كلية فلسطين الديني	-	-	-	-	-	-	*	-	-	-
١٤-		الارمز " بنزة "	-	-	-	-	-	-	-	-	-	-
١٥-		كلية المجتمع السمريه	-	-	-	-	-	-	-	-	-	*
١٦-		كلية تدريب غزة	-	-	-	-	-	-	-	-	-	-
١٧-		كلية بيت لحم للكتاب المقدس	-	-	-	-	-	-	-	-	-	-
١٨-	حكومية	كلية طوكولكرم "خفوري"	-	-	-	-	-	-	*	-	-	-
١٩-		كلية رام الله للبنات	-	-	-	-	-	-	-	-	-	-
٢٠-		كلية مجتمع الصروب	-	-	-	-	-	-	-	-	-	-
٢١-		كلية التربية / غزة (بجميع فروعها)	-	-	-	-	-	-	-	-	-	-

الرقم المشتركة	الجهة	الكلية / التخصص	مراقبو صحة	تعمير مخافه	طعام وشراب	علوم مرفقيه	ديكور وتصميم	اداب تجميل	خياطه لاهوت	مصادر تعليميه وتقنيا
١	مجلس التعليم المالي	كلية الخليل الفنية الهندسية	-	-	-	-	-	-	-	-
٢		كلية العلوم الاسلامية / القدس	-	-	-	-	-	-	-	-
٣		كلية العلوم الاسلامية / قلقيلية	-	-	-	-	-	-	-	-
٤		كلية مجتمع النجاح / نابلس	-	-	-	*	-	-	-	*
٥		كلية الامة / القدس	-	-	-	-	-	-	-	-
٦		كلية مجتمع المرأة برام الله - الطيرة	-	*	-	-	*	-	-	-
٧		كلية مجتمع رام الله	-	-	-	-	-	-	-	-
٨		كلية مجتمع قلنديا	-	-	-	-	-	-	-	-
٩		كلية المجتمع	-	-	-	-	-	-	-	-
١٠		الانتر ايمية / القدس	-	-	-	*	*	-	-	-
١١		كلية التروية للعلوم المهنية / نابلس	-	-	-	-	-	-	-	-
		كلية الرحمة للبنات / الخليل	-	-	-	-	-	-	-	-
١٢	كليات تتبع جهات اخرى (عامه و خاصه )	كلية العلوم و التكنولوجيا / غزة	-	-	-	-	-	-	-	-
١٣		كلية نابلس	-	*	-	-	-	-	-	-
١٤		معهد فلسطين الديني "الأزهر" بغزة	-	-	-	-	*	-	-	-
١٥		كلية المجتمع العمريه	-	*	-	-	-	-	-	-
١٦		كلية تدريب غزة	-	-	-	-	-	-	-	-
١٧		كلية بيتا لحم للكتاب المقدس	-	-	-	-	-	-	*	-
١٨	حكومية	كلية طولكرم "خضوري"	-	-	-	-	-	-	-	-
١٩		كلية رام الله للبنات	-	-	-	-	-	-	-	-
٢٠		كلية مجتمع المربوب	-	-	-	-	-	-	-	-
٢١		كلية التربية / غزة (بجميع فروعها)	-	-	-	-	-	-	-	*

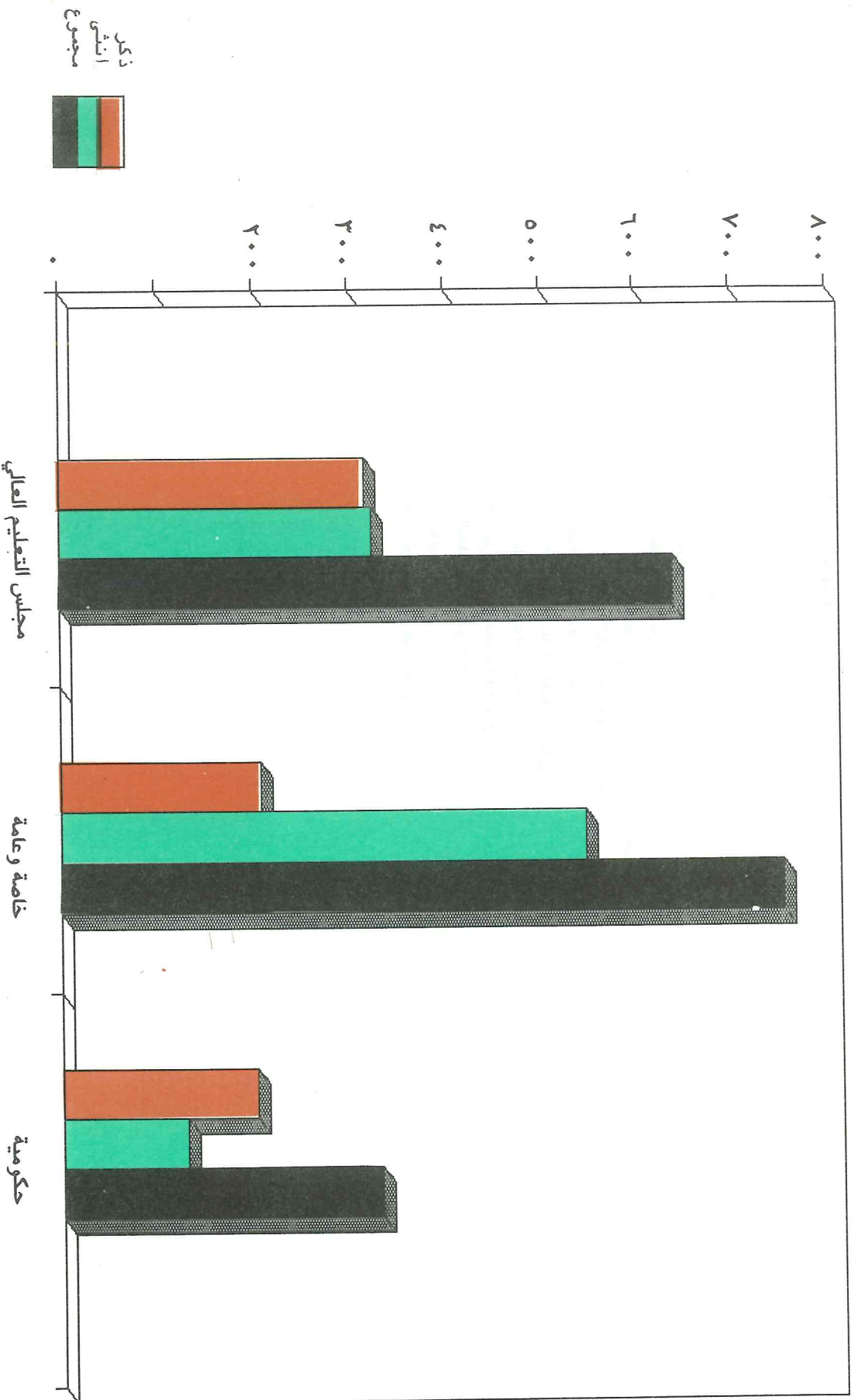
الطلبة في كليات المجتمع المتوسطة حسب الجهة المشرفة والجنس للعام ١٩٩١ / ١٩٩٢



العاملون في كليات المجتمع المتوسطة حسب المؤهل والجهة المشرفة للعام ١٩٩٢ / ١٩٩١



المتخرجون من كليات المجتمع المتوسطة حسب الجهة المشرفة والجنس للعام ١٩٩١ / ١٩٩٢



## مؤسسات التعليم العالي الفلسطينية

### أولاً: الجامعات

- ١ - جامعة بير زيت
- ٢ - جامعة بيت لحم
- ٣ - الجامعة الإسلامية / غزة
- ٤ - جامعة الخليل
- ٥ - جامعة القدس:
- أ - كلية العلوم والتكنولوجيا / ابو ديس
- ب - الكلية العربية للمهن الطبية
- ج - كلية الآداب للبنات
- د - كلية الدعوة وأصول الدين
- ٦ - جامعة النجاح الوطنية
- ٧ - برنامج التعليم المفتوح  
الجامعة المفتوحة
- ٨ - جامعة الأزهر بغزة،  
القدس

## ثانياً: كليات المجتمع المتوسطة

- ١ - كلية الخليل الفنية الهندسية «البوليتكنيك»/ الخليل
- ٢ - كلية مجتمع النخاح/ نابلس
- ٣ - كلية العلوم الإسلامية/ القدس
- ٤ - كلية العلوم الإسلامية/ قلقيلية
- ٥ - كلية الأمة/ القدس
- ٦ - كلية المجتمع الأبراهيمية/ القدس
- ٧ - كلية الروضة للعلوم المهنية/ نابلس
- ٨ - كلية الرحمة للبنات/ الخليل
- ٩ - كلية مجتمع رام الله - المطيرة/ رام الله
- ١٠ - كلية مجتمع رام الله/ رام الله
- ١١ - كلية مجتمع قلنديا
- ١٢ - كلية المجتمع العصرية
- ١٣ - كلية العلوم والتكنولوجيا/ خان يونس
- ١٤ - معهد فلسطين الديني «الأزهر»/ غزة
- ١٥ - كلية بيت لحم للكتاب المقدس/ بيت لحم
- ١٦ - كلية نابلس/ نابلس
- ١٧ - مركز تدريب غزة
- ١٨ - كلية طولكرم «ضفوري»/ طولكرم
- ١٩ - كلية رام الله للبنات/ رام الله
- ٢٠ - كلية مجتمع العروب/ الخليل
- ٢١ - كلية التريبة/ غزة

